



MS DENTAL
Soluções Ortodônticas

CATÁLOGO 2026
WWW.MSDENTAL.PT

Profissionalismo e Modernização.

Comprar connosco é comprar diretamente da fábrica, a preço reduzido com excelente qualidade!

A MS Dental, (MagneticSilver, Lda) inicia a sua atividade em 2011, sendo a primeira empresa em Portugal a criar a sua própria marca, apostando em produtos de excelência e qualidade comprovada. As nossas fábricas, estão pelos 4 cantos do Mundo, EUA, Finlândia, Bulgária, Alemanha, Coreia, China e Paquistão. O nosso crescimento, deve-se fundamentalmente ao fato de centrar os seus objetivos, na satisfação dos clientes.

Ao longo da nossa permanência no mercado, temos diligenciado no sentido de retribuir a fidelização dos clientes com a estabilidade de preços e, sempre que possível, na sua redução e focados na qualidade dos produtos. Privilegiamos o intercâmbio de informações, zelando pelo profissionalismo e modernização. A vossa confiança e exigência são pressupostos vitais na prossecução dos nossos objetivos.

Termos e Condições

Pagamentos e devoluções

Os pagamentos são efetuados no ato de entrega, ou de outra forma a combinar.
As devoluções deverão ser feitas num prazo de 15 dias, após entrega.
Os produtos devolvidos deverão estar em condições de ser novamente comercializados, excetuando quando o produto não corresponde ao pretendido pelo cliente.

Portes de envio

Encomendas para o Continente de valor inferior a 100.00 €, podem estar sujeitas à aplicação de uma taxa, consoante o tamanho e dimensão.
Para fora do Continente, valor sob consulta.

Preços

Aos preços apresentados neste catálogo, será acrescentado o valor do IVA à taxa legal em vigor. Os preços podem sofrer alterações, sem que exista obrigação de comunicação prévia por parte da MS.

Ser solidário







Este é mais um ano em que vamos apoiar a ASOT, associação que presta cuidados de saúde oral, junto da população carenciada.
Ajude-nos a ajudar.
Saiba como no nosso Site ou contacte diretamente a Associação.

Contacto - +351 961 808 485

ÍNDICE

Novidades	pág. 4
Brackets Autoligáveis	pág. 5, 6, 7
Brackets Convencionais	pág. 8, 9
Brackets Estéticos	pág. 10, 11
Arcos	pág. 12, 13, 14
Tubos	pág. 15
Ligaduras Elásticas e Cadeias Elásticas	pág. 16
Botões e Molas	pág. 17
Acessórios	pág. 18, 19
Alicates e Pinças	pág. 20
Expansores e Rotadores - Ortho Organizers e Distalizador Carriere	pág. 21
Micro Implantas - Jeil Medical	pág. 22
Compósito e Contenção - Reliance e MS	pág. 24
LM Activator, aparelho activator miofuncional - LM Dental	pág. 25
Chupa Chupas Lollypop	pág. 28

NOVIDADES

<p>Contenção MS em rolo</p>  <p>Soft FS07-01 0,030 - 101 cm</p> <p>57,00€</p>	<p>Contenção MS em rolo</p>  <p>Hard FS07-02 0,030 - 101 cm</p> <p>57,00€</p>
<p>Contenção MS em barra</p>  <p>FS06-01</p> <p>25,00€</p>	<p>Medidor de espaço interproximal</p>  <p>Hard FS07-02 0,030 - 101 cm</p> <p>35,00€</p>
<p>Caso de Brackets Rickets</p> <p>Apresenta um baixo perfil com ganchos nos caninos e pré-molares. Base retentiva (base mesh), criando uma maior aderência. Tamanho standard - Slot 0.18 e 0.22</p>  <p>Slot 0.22 - 1035-3-22 Slot 0.18 - 1035-3-18</p> <p>24,50€</p>	<p>Tubos Rickets Duplos</p> <p>Disponível slot 0.18 Base Mesh 80 Pack 4</p>  <p>Slot 0.18 - 3013-6-7-18</p> <p>12,50€</p>

BRACKETS

AUTOLIGÁVEL TORQUE PERSONALIZADO CASO DE 7-7

PASSIVO

► KIT COMPLETO STANDARD TORQUE 7G

► SS72-02



145.00€

Autoligável Standard Torque Brackets 7G base mesh 80

Componha o seu caso

MAXILIAR	▲	TORQUE	ÂNGULO	SAÍDA/ENTRADA	LARGURA	0.022 C/ GANCHO		0.022 S/ GANCHO	
						DRT	ESQ	DRT	ESQ
Central	1 1	15°	5°	0.9	2.8	SS72-1011	SS72-1021	SS72-1011	SZ72-1021
Lateral	2 2	6°	9°	1.1	2.8	SS72-1012	SS72-1022	SS72-1012	SZ72-1022
Cúspide	3 3	7°	5°	1.1	2.8	SS72-1113	SS72-1123	SS72-1013	SZ72-1023
Bicúspide	4 4	-11°	2°	0.8	2.8	SS72-1114	SS72-1124	SS72-1014	SZ72-1024
Bicúspide	5 5	-11°	2°	0.8	2.8	SS72-1115	SS72-1125	SS72-1015	SZ72-1025

MANDÍBULA	▼	TORQUE	ÂNGULO	SAÍDA/ENTRADA	LARGURA	0.022 C/ GANCHO		0.022 S/ GANCHO	
						DRT	ESQ	DRT	ESQ
Anterior inferior	1 1	-3°	2°	1.1	2.8	SS72-1041	SS72-1021	SS72-1041	SS72-1031
Anterior inferior	2 2	-3°	4°	1.1	2.8	SS72-1042	SS72-1022	SS72-1042	SS72-1032
Cúspide	3 3	-3°	5°	0.5	2.8	SS72-1143	SS72-1123	SS72-1043	SS72-1033
1° pré molar	4 4	7°	4°	0.8	2.8	SS72-1144	SS72-1124	SS72-1044	SS72-1034
2° pré molar	5 5	-17°	4°	0.8	2.8	SS72-1145	SS72-1125	SS72-1045	SS72-1035

Autoligável High Torque Brackets 7G base mesh 80

MAXILIAR	▲	TORQUE	ÂNGULO	SAÍDA/ENTRADA	LARGURA	0.022 C/ GANCHO		0.022 S/ GANCHO	
						DRT	ESQ	DRT	ESQ
Central	1 1	22°	5°	0.9	2.8	SH72-1011	SH72-1021	SH72-1011	SH72-1021
Lateral	2 2	13°	9°	1.1	2.8	SH72-1012	SH72-1022	SH72-1012	SH72-1022
Cúspide	3 3	11°	5°	0.8	2.8	SH72-1113	SH72-1123	SH72-1013	SH72-1023
Bicúspide	4 4	-11°	2°	0.8	2.8	SH72-1114	SH72-1124	SH72-1014	SH72-1024
Bicúspide	5 5	-11°	2°	0.8	2.8	SH72-1115	SH72-1125	SH72-1015P	SH72-1025

MANDÍBULA	▼	TORQUE	ÂNGULO	SAÍDA/ENTRADA	LARGURA	0.022 C/ GANCHO		0.022 S/ GANCHO	
						DRT	ESQ	DRT	ESQ
Anterior inferior	1 1	-3°	2°	1.1	2.8	SH72-1041	SH72-1031	SH72-1041	SH72-1031
Anterior inferior	2 2	-3°	4°	1.1	2.8	SH72-1042	SH72-1032	SH72-1042	SH72-1032
Cúspide	3 3	7°	5°	0.8	2.8	SH72-1143	SH72-1133	SH72-1043	SZ72-1033
1° pré molar	4 4	-12°	4°	0.8	2.8	SH72-1144	SH72-1134	SH72-1044	SH72-1034
2° pré molar	5 5	-17°	4°	0.8	2.8	SH72-1145	SH72-1135	SH72-1045	SH72-1035

Autoligável Low Torque Brackets 7G base mesh 80

MAXILIAR	▲	TORQUE	ÂNGULO	SAÍDA/ENTRADA	LARGURA	0.022 C/ GANCHO		0.022 S/ GANCHO	
						DRT	ESQ	DRT	ESQ
Central	1 1	2°	5°	0.9	2.8	SL72-1011	SL72-1021	SL72-1011	SL72-1021
Lateral	2 2	-5°	9°	1.1	2.8	SL72-1012	SL72-1022	SL72-1012	SL72-1022
Cúspide	3 3	-9°	5°	0.8	2.8	SL72-1113	SL72-1123	SL72-1013	SL72-1023
Bicúspide	4 4	-11°	2°	0.8	2.8	SSL2-1114	SL72-1124	SL72-1014	SL72-1024
Bicúspide	5 5	-11°	2°	0.8	2.8	SSL2-1115	SL72-1125	SL72-1115	SL72-1025

MANDÍBULA	▼	TORQUE	ÂNGULO	SAÍDA/ENTRADA	LARGURA	0.022 C/ GANCHO		0.022 S/ GANCHO	
						DRT	ESQ	DRT	ESQ
Anterior inferior	1 1	-11°	2°	1.1	2.8	SL72-1041	SL72-1031	SL72-1041	SL72-1031
Anterior inferior	2 2	-11°	4°	1.1	2.8	SL72-1042	SL72-1032	SL72-1042	SL72-1032
Cúspide	3 3	0°	5°	0.8	2.8	SL72-1143	SL72-1133	SL72-1043	SL72-1033
1° pré molar	4 4	-12°	4°	0.8	2.8	SL72-1144	SL72-1134	SL72-1044	SL72-1034
2° pré molar	5 5	-17°	4°	0.8	2.8	SL72-1145	SL72-1135	SL72-1045	SL72-1035

*Este produto contém aço inoxidável de grau 1.4542 na norma EN ISO 7153-1, correspondente ao grau chinês 0Cr17Ni4Cu4Nb, ao grau americano 630 e ao grau japonês SUS630.

BRACKETS

AUTOLIGÁVEL CASO DE 7-7

INTERACTIVO

- ▶ ROTH 0.22
- ▶ MBT 0.22
- ▶ SZA2-03
- ▶ SMA2-03



92.00€

20 Brackets + 4 Tubos 1º Molar
+ 4 tubos 2º molar + Pinça de Abertura

Autoligável Roth Brackets

MAXILIAR	▲	TORQUE	ÂNGULO	SAÍDA/ENTRADA	LARGURA	0.018 C/ GANCHO		0.018 S/ GANCHO		0.022 C/ GANCHO		0.022 S/ GANCHO	
						DRT	ESQ	DRT	ESQ	DRT	ESQ	DRT	ESQ
Central	1 1	12°	5°	0.8	2.96	SZA1-1011	SZA1-1021	SZA1-1011	SZA1-1021	SZA2-1011	SZA2-1021	SZA2-1011	SZA2-1021
Lateral	2 2	8°	9°	1.1	2.62	SZA1-1012	SZA1-1022	SZA1-1012	SZA1-1022	SZA2-1012	SZA2-1022	SZA2-1012	SZA2-1022
Cúspide	3 3	-2°	11°	0.8	2.82	SZA1-1113	SZA1-1123	SZA1-1013	SZA1-1023	SZA2-1113	SZA2-1123	SZA2-1013	SZA2-1023
Bicúspide	4.5 4.5	-7°	0°	0.8	2.75	SZA1-1114	SZA1-1124	SZA1-1014	SZA1-1024	SZA2-1114	SZA2-1124	SZA2-1014	SZA2-1024

MANDÍBULA	▲	TORQUE	ÂNGULO	SAÍDA/ENTRADA	LARGURA	0.018 C/ GANCHO		0.018 S/ GANCHO		0.022 C/ GANCHO		0.022 S/ GANCHO	
						DRT	ESQ	DRT	ESQ	DRT	ESQ	DRT	ESQ
Central	1.2 1.2	-1°	0°	0.9	2.53	SZA1-1041	SZA1-1031	SZA1-1041	SZA1-1031	SZA2-1041	SZA2-1031	SZA2-1041	SZA2-1031
Lateral	3 3	-11°	5°	0.8	2.71	SZA1-1143	SZA1-1133	SZA1-1043	SZA1-1033	SZA2-1143	SZA2-1133	SZA2-1043	SZA2-1033
Cúspide	4 4	-17°	0°	0.8	2.74	SZA1-1154	SZA1-1134	SZA1-1044	SZA1-1034	SZA2-1154	SZA2-1134	SZA2-1044	SZA2-1034
Bicúspide	5 5	-22°	0°	0.8	2.74	SZA1-1145	SZA1-1135	SZA1-1045	SZA1-1035	SZA2-1145	SZA2-1135	SZA2-1045	SZA2-1035

Autoligável MBT Brackets

MAXILIAR	▲	TORQUE	ÂNGULO	SAÍDA/ENTRADA	LARGURA	0.018 C/ GANCHO		0.018 S/ GANCHO		0.022 C/ GANCHO		0.022 S/ GANCHO	
						DRT	ESQ	DRT	ESQ	DRT	ESQ	DRT	ESQ
Central	1 1	17°	4°	0.8	2.96	SMA1-1011	SMA1-1021	SMA1-1011	SMA1-1021	SMA2-1011	SMA2-1021	SMA2-1011	SMA2-1021
Lateral	2 2	10°	8°	1.1	2.62	SMA1-1012	SMA1-1022	SMA1-1012	SMA1-1022	SMA2-1012	SMA2-1022	SMA2-1012	SMA2-1022
Cúspide	3 3	0°	8°	0.8	2.82	SMA1-1113	SMA1-1123	SMA1-1013	SMA1-1023	SMA2-1113	SMA2-1123	SMA2-1013	SMA2-1023
Bicúspide	4.5 4.5	-7°	0°	0.8	2.75	SMA1-1114	SMA1-1124	SMA1-1014	SMA1-1024	SMA2-1114	SMA2-1124	SMA2-1014	SMA2-1024

MANDÍBULA	▲	TORQUE	ÂNGULO	SAÍDA/ENTRADA	LARGURA	0.018 C/ GANCHO		0.018 S/ GANCHO		0.022 C/ GANCHO		0.022 S/ GANCHO	
						DRT	ESQ	DRT	ESQ	DRT	ESQ	DRT	ESQ
Central	1.2 1.2	-1°	0°	0.9	2.53	SMA1-1041	SMA1-1031	SMA1-1041	SMA1-1031	SMA2-1041	SMA2-1031	SMA2-1041	SMA2-1031
Lateral	3 3	-11°	5°	0.8	2.71	SMA1-1143	SMA1-1133	SMA1-1043	SMA1-1033	SMA2-1143	SMA2-1133	SMA2-1043	SMA2-1033
Cúspide	4 4	-17°	0°	0.8	2.74	SMA1-1154	SMA1-1134	SMA1-1044	SMA1-1034	SMA2-1154	SMA2-1134	SMA2-1044	SMA2-1034
Bicúspide	5 5	-22°	0°	0.8	2.74	SMA1-1145	SMA1-1135	SMA1-1045	SMA1-1035	SMA2-1145	SMA2-1135	SMA2-1045	SMA2-1035

*Este produto contém aço inoxidável de grau 1.4542 na norma EN ISO 7153-1, correspondente ao grau chinês 0Cr17Ni4Cu4Nb, ao grau americano 630 e ao grau japonês SUS5630.

Autoligável MBT Brackets 5G

▶ KIT PROMOCIONAL COMPLETO

99.65€



+



0.14 - 4010C-14

+



0.18 - 4010C-18

+



0.14 X0.25 - 4011C-14X25

+



T. 211 313 888* | www.ms dental.pt

Lisboa: 961 447 118** | Margem Sul: 964 988 302**

*(Chamada para rede fixa nacional) **(Chamada para rede móvel nacional)

NOTA: Aos preços apresentados acresce IVA de 23%.

P. 06

BRACKETS

AUTOLIGÁVEL CASO DE 7-7

PASSIVO

- ▶ KIT COMPLETO ROTH 0.22, C/ GANCHO 345 > SZ52-03P
- ▶ KIT COMPLETO MBT 0.22, C/ GANCHO 345 > SM52-03P



92.00€

20 Brackets + 4 Tubos 1º Molar
+ 4 tubos 2º molar + Pinça de Abertura

Autoligável Roth Brackets 5G base mesh 80

MAXILIAR	▲	TORQUE	ÂNGULO	SAÍDA/ENTRADA	LARGURA	0.022 C/ GANCHO		0.022 S/ GANCHO	
						DRT	ESQ	DRT	ESQ
Central	1 1	12°	5°	0.7	3.1	SZ52-1011P	SZ52-1021P	SZ52-1011P	SZ52-1021P
Lateral	2 2	8°	9°	1.1	2.8	SZ52-1012P	SZ52-1022P	SZ52-1012P	SZ52-1022P
Cúspide	3 3	-2°	11°	0.7	3.1	SZ52-1113P	SZ52-1123P	SZ52-1013P	SZ52-1023P
Bicúspide	4 4	-7°	0°	0.7	2.9	SZ52-1114P	SZ52-1124P	SZ52-1014P	SZ52-1024P
Bicúspide	5 5	-7°	0°	0.7	2.9	SZ52-1115P	SZ52-1125P	SZ52-1015P	SZ52-1025P

MANDÍBULA	▼	TORQUE	ÂNGULO	SAÍDA/ENTRADA	LARGURA	0.022 C/ GANCHO		0.022 S/ GANCHO	
						DRT	ESQ	DRT	ESQ
Anterior inferior	1 1	-1°	0°	1.1	2.75	SZ52-1041P	SZ52-1031P	SZ52-1041P	SZ52-1031P
Anterior inferior	2 2	-1°	0°	1.1	2.75	SZ52-1042P	SZ52-1032P	SZ52-1042P	SZ52-1032P
Cúspide	3 3	-11°	5°	0.7	3.1	SZ52-1143P	SZ52-1133P	SZ52-1043P	SZ52-1033P
1º pré molar	4 4	-17°	0°	0.7	2.9	SZ52-1144P	SZ52-1134P	SZ52-1044P	SZ52-1034P
2º pré molar	5 5	-22°	0°	0.7	2.9	SZ52-1145P	SZ52-1135P	SZ52-1045P	SZ52-1035P

Autoligável MBT Brackets 5G base mesh 80

MAXILIAR	▲	TORQUE	ÂNGULO	SAÍDA/ENTRADA	LARGURA	0.022 C/ GANCHO		0.022 S/ GANCHO	
						DRT	ESQ	DRT	ESQ
Central	1 1	17°	4°	0.9	3.1	SM52-1011P	SM52-1021P	SM52-1011P	SM52-1021P
Lateral	2 2	10°	8°	1.1	2.8	SM52-1012P	SM52-1022P	SM52-1012P	SM52-1022P
Cúspide	3 3	0°	8°	0.8	3.1	SM52-1113P	SM52-1123P	SM52-1013P	SM52-1023P
Bicúspide	4 4	-7°	0°	0.8	2.9	SM52-1114P	SM52-1124P	SM52-1014P	SM52-1024P
Bicúspide	5 5	-7°	0°	0.8	2.9	SM52-1115P	SM52-1125P	SM52-1015P	SM52-1025P

MANDÍBULA	▼	TORQUE	ÂNGULO	SAÍDA/ENTRADA	LARGURA	0.022 C/ GANCHO		0.022 S/ GANCHO	
						DRT	ESQ	DRT	ESQ
Anterior inferior	1 1	-6°	0°	1.1	2.75	SM52-1041P	SM52-1031P	SM52-1041P	SM52-1031P
Anterior inferior	2 2	-6°	0°	1.1	2.75	SM52-1042P	SM52-1032P	SM52-1042P	SM52-1032P
Cúspide	3 3	0°	3°	0.8	3.1	SM52-1143P	SM52-1133P	SM52-1043P	SM52-1033P
1º pré molar	4 4	-12°	2°	0.8	2.9	SM52-1144P	SM52-1134P	SM52-1044P	SM52-1034P
2º pré molar	5 5	-17°	2°	0.8	2.9	SM52-1145P	SM52-1135P	SM52-1045P	SM52-1035P

*Este produto contém aço inoxidável de grau 1.4542 na norma EN ISO 7153-1, correspondente ao grau chinês 0Cr17Ni4Cu4Nb, ao grau americano 630 e ao grau japonês SUS630.

Autoligável MBT Brackets 5G

▶ KIT PROMOCIONAL COMPLETO

99.65€



+



0.14 - 4010C-14

+



0.18 - 4010C-18

+



0.14 X0.25 - 4011C-14X25

+



BRACKETS

CASO DE BRACKETS METÁLICO CONVENCIONAL

TAMANHO MINI - BAIXO PERFIL MESH 80

- ▶ KIT COMPLETO MBT 0.18, S/ GANCHO ▷ H103S-18-1
- ▶ KIT COMPLETO MBT 0.18, C/ GANCHO 345 ▷ H103S-18-3
- ▶ KIT COMPLETO MBT 0.22, S/ GANCHO ▷ H103S-22-1
- ▶ KIT COMPLETO MBT 0.22, C/ GANCHO 345 ▷ H103S-22-3

- ▶ KIT COMPLETO ROTH 0.18, S/ GANCHO ▷ H101S-18-1
- ▶ KIT COMPLETO ROTH 0.18, C/ GANCHO 345 ▷ H101S-18-3
- ▶ KIT COMPLETO ROTH 0.22, S/ GANCHO ▷ H101S-22-1
- ▶ KIT COMPLETO ROTH 0.22, C/ GANCHO 345 ▷ H101S-22-3



15.90€

40 Casos - 490€
Valor por Caso:
12,25€

MBT Brackets

MAXILIAR	▲	TORQUE	ÂNGULO	SAÍDA/ENTRADA	LARGURA	0.018 C/ GANCHO		0.018 S/ GANCHO		0.022 C/ GANCHO		0.022 S/ GANCHO	
						DRT	ESQ	DRT	ESQ	DRT	ESQ	DRT	ESQ
Central	1 1	17°	4°	1	3.2	-	-	HS103-1811	HS103-1821	-	-	HS103-2211	HS103-2221
Lateral	2 2	10°	8°	1.25	2.8	-	-	HS103-1812	HS103-1822	-	-	HS103-2212	HS103-2222
Cúspide	3 3	0°	8°	0.9	2.8	HS103-1813H	HS103-1823H	HS103-1813	HS103-1823	HS103-2213H	HS103-2223H	HS103-2213	HS103-2223
Bicúspide	4 4	-7°	0°	0.8	2.8	HS103-1814H	HS103-1824H	HS103-1814	HS103-1824	HS103-2214H	HS103-2224H	HS103-2214	HS103-2224
Bicúspide	5 5	-7°	0°	0.8	2.8	HS103-1815H	HS103-1825H	HS103-1815	HS103-1825	HS103-2215H	HS103-2225H	HS103-2215	HS103-2225

MANDÍBULA	▼	TORQUE	ÂNGULO	SAÍDA/ENTRADA	LARGURA	0.018 C/ GANCHO		0.018 S/ GANCHO		0.022 C/ GANCHO		0.022 S/ GANCHO	
						DRT	ESQ	DRT	ESQ	DRT	ESQ	DRT	ESQ
Anterior Inf.	1 1	-6°	0°	1.2	2.3	-	-	HS103-1841	HS103-1831	-	-	HS103-2241	HS103-2231
Anterior Inf.	2 2	-6°	0°	1.2	2.3	-	-	HS103-1842	HS103-1832	-	-	HS103-2242	HS103-2232
Cúspide	3 3	-6°	3°	0.85	2.8	HS103-1843H	HS103-1833H	HS103-1843	HS103-1833	HS103-2243H	HS103-2233H	HS103-2243	HS103-2233
1º pré molar	4 4	-12°	0°	0.8	2.8	HS103-1844H	HS103-1834H	HS103-1844	HS103-1834	HS103-2244H	HS103-2234H	HS103-2244	HS103-2234
2º pré molar	5 5	-17°	0°	0.8	2.8	HS103-1845H	HS103-1835H	HS103-1845	HS103-1835	HS103-2245H	HS103-2235H	HS103-2245	HS103-2235

Roth Brackets

MAXILIAR	▲	TORQUE	ÂNGULO	SAÍDA/ENTRADA	LARGURA	0.018 C/ GANCHO		0.018 S/ GANCHO		0.022 C/ GANCHO		0.022 S/ GANCHO	
						DRT	ESQ	DRT	ESQ	DRT	ESQ	DRT	ESQ
Central	1 1	12°	5°	1	3.2	-	-	HS101-1811	HS101-1821	-	-	HS101-2211	HS101-2221
Lateral	2 2	8°	9°	1.1	2.8	-	-	HS101-1812	HS101-1822	-	-	HS101-2212	HS101-2222
Cúspide	3 3	0°	11°	0.8	2.8	HS101-1813H	HS101-1823H	HS101-1813	HS101-1823	HS101-2213H	HS101-2223H	HS101-2213	HS101-2223
Bicúspide	4 4	-7°	0°	0.85	2.8	HS101-1814H	HS101-1824H	HS101-1814	HS101-1824	HS101-2214H	HS101-2224H	HS101-2214	HS101-2224
Bicúspide	5 5	-7°	0°	0.85	2.8	HS101-1815H	HS101-1825H	HS101-1815	HS101-1825	HS101-2215H	HS101-2225H	HS101-2215	HS101-2225

MANDÍBULA	▼	TORQUE	ÂNGULO	SAÍDA/ENTRADA	LARGURA	0.018 C/ GANCHO		0.018 S/ GANCHO		0.022 C/ GANCHO		0.022 S/ GANCHO	
						DRT	ESQ	DRT	ESQ	DRT	ESQ	DRT	ESQ
Anterior Inf.	1 1	-1°	0°	1.05	2.3	-	-	HS101-1841	HS101-1831	-	-	HS101-2241	HS101-2231
Anterior Inf.	2 2	-1°	0°	1.05	2.3	-	-	HS101-1842	HS101-1832	-	-	HS101-2242	HS101-2232
Cúspide	3 3	-11°	0°	0.8	2.8	HS101-1843H	HS101-1833H	HS101-1843	HS101-1833	HS101-2243H	HS101-2233H	HS101-2243	HS101-2233
1º pré molar	4 4	-17°	0°	0.85	2.8	HS101-1844H	HS101-1834H	HS101-1844	HS101-1834	HS101-2244H	HS101-2234H	HS101-2244	HS101-2234
2º pré molar	5 5	-22°	0°	0.85	2.8	HS101-1845H	HS101-1835H	HS101-1845	HS101-1835	HS101-2245H	HS101-2235H	HS101-2245	HS101-2235

*Este produto contém aço inoxidável de grau 1.4542 na norma EN ISO 7153-1, correspondente ao grau chinês 0Cr17Ni4Cu4Nb, ao grau americano 630 e ao grau japonês SUS630.

T. 211 313 888* | www.ms dental.pt

Lisboa: 961 447 118** | Margem Sul: 964 988 302**

*(Chamada para rede fixa nacional) **(Chamada para rede móvel nacional)

NOTA: Aos preços apresentados acresce IVA de 23%.

P. 08

BRACKETS

CASO DE BRACKETS METÁLICO CONVENCIONAL

TAMANHO STANDARD - BAIXO PERFIL MESH 80

- ▶ KIT COMPLETO MBT 0.18, S/ GANCHO ▷ H104S-18-1
- ▶ KIT COMPLETO MBT 0.18, C/ GANCHO 345 ▷ H104S-18-3
- ▶ KIT COMPLETO MBT 0.22, S/ GANCHO ▷ H104S-22-1
- ▶ KIT COMPLETO MBT 0.22, C/ GANCHO 345 ▷ H104S-22-3

- ▶ KIT COMPLETO ROTH 0.18, S/ GANCHO ▷ H102S-18-1
- ▶ KIT COMPLETO ROTH 0.18, C/ GANCHO 345 ▷ H102S-18-3
- ▶ KIT COMPLETO ROTH 0.22, S/ GANCHO ▷ H102S-22-1
- ▶ KIT COMPLETO ROTH 0.22, C/ GANCHO 345 ▷ H102S-22-3



15.90€

40 Casos - 490€
Valor por Caso:
12,25€

MBT Brackets

MAXILIAR	▲	TORQUE	ÂNGULO	SAÍDA/ENTRADA	LARGURA	0.018 C/ GANCHO		0.018 S/ GANCHO		0.022 C/ GANCHO		0.022 S/ GANCHO	
						DRT	ESQ	DRT	ESQ	DRT	ESQ	DRT	ESQ
Central	1 1	17°	4°	0.95	3.7	-	-	HS104-1811	HS104-1821	-	-	HS104-2211	
Lateral	2 2	10°	8°	1.15	3.0	-	-	HS104-1812	HS104-1822	-	-	HS104-2212	
Cúspide	3 3	0°	8°	0.7	3.4	HS104-1813H	HS104-1823H	HS104-1813	HS104-1823	HS104-2213H	HS104-2223H	HS104-2213	
Bicúspide	4 4	-7°	0°	0.75	3.0	HS104-1814H	HS104-1824H	HS104-1814	HS104-1824	HS104-2214H	HS104-2224H	HS104-2214	
Bicúspide	5 5	-7°	0°	0.75	3.0	HS104-1815H	HS104-1825H	HS104-1815	HS104-1825	HS104-2215H	HS104-2225H	HS104-2215	

MANDÍBULA	▼	TORQUE	ÂNGULO	SAÍDA/ENTRADA	LARGURA	0.018 C/ GANCHO		0.018 S/ GANCHO		0.022 C/ GANCHO		0.022 S/ GANCHO	
						DRT	ESQ	DRT	ESQ	DRT	ESQ	DRT	ESQ
Anterior Inf.	1 1	-6°	0°	1.2	2.75	-	-	HS104-1841	HS104-1831	HS104-2241H	HS104-2231H	-	
Anterior Inf.	2 2	-6°	0°	1.2	2.75	-	-	HS104-1842	HS104-1832	HS104-2242H	HS104-2232H	-	
Cúspide	3 3	-6°	3°	0.75	3.1	HS104-1843H	HS104-1833H	HS104-1843	HS104-1833	HS104-2243H	HS104-2233H	HS104-2243	
1º pré molar	4 4	-12°	0°	0.75	2.9	HS104-1844H	HS104-1834H	HS104-1844	HS104-1834	HS104-2244H	HS104-2234H	HS104-2244	
2º pré molar	5 5	-17°	0°	0.75	2.9	HS104-1845H	HS104-1835H	HS104-1845	HS104-1835	HS104-2245H	HS104-2235H	HS104-2245	

Roth Brackets

MAXILIAR	▲	TORQUE	ÂNGULO	SAÍDA/ENTRADA	LARGURA	0.018 C/ GANCHO		0.018 S/ GANCHO		0.022 C/ GANCHO		0.022 S/ GANCHO	
						DRT	ESQ	DRT	ESQ	DRT	ESQ	DRT	ESQ
Central	1 1	12°	5°	0.95	2.4	-	-	HS102-1841	HS102-1831	-	-	HS102-2211	
Lateral	2 2	8°	9°	1.2	2.4	-	-	HS102-1842	HS102-1832	-	-	HS102-2212	
Cúspide	3 3	0°	11°	0.75	3.4	HS102-1813H	HS102-1823H	HS102-1843	HS102-1833	HS102-2213H	HS102-2223H	HS102-2213	
Bicúspide	4 4	-7°	0°	0.8	3.2	HS102-1814H	HS102-1824H	HS102-1844	HS102-1834	HS102-2214H	HS102-2224H	HS102-2214	
Bicúspide	5 5	-7°	0°	0.8	3.2	HS102-1815H	HS102-1825H	HS102-1845	HS102-1835	HS102-2215H	HS102-2225H	HS102-2215	

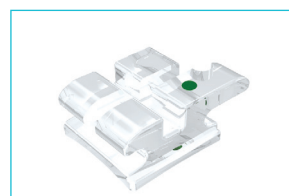
MANDÍBULA	▼	TORQUE	ÂNGULO	SAÍDA/ENTRADA	LARGURA	0.018 C/ GANCHO		0.018 S/ GANCHO		0.022 C/ GANCHO		0.022 S/ GANCHO	
						DRT	ESQ	DRT	ESQ	DRT	ESQ	DRT	ESQ
Anterior Inf.	1 1	0°	0°	1.35	2.4	-	-	HS102-1841	HS102-1831	-	-	HS102-2241	
Anterior Inf.	2 2	0°	0°	1.35	2.4	-	-	HS102-1842	HS102-1832	-	-	HS102-2242	
Cúspide	3 3	-11°	0°	0.9	2.9	HS102-1843H	HS102-1833H	HS102-1843	HS102-1833	HS102-2243H	HS102-2233H	HS102-2243	
1º pré molar	4 4	-17°	0°	0.95	2.9	HS102-1844H	HS102-1834H	HS102-1844	HS102-1834	HS102-2244H	HS102-2234H	HS102-2244	
2º pré molar	5 5	-22°	0°	1	2.9	HS102-1845H	HS102-1835H	HS102-1845	HS102-1835	HS102-2245H	HS102-2235H	HS102-2245	

*Este produto contém aço inoxidável de grau 1.4542 na norma EN ISO 7153-1, correspondente ao grau chinês 0Cr17Ni4Cu4Nb, ao grau americano 630 e ao grau japonês SUS630.

BRACKETS

CASO COMPLETO DE SAFIRA
BIJOU BRACKET

- ▶ KIT COMPLETO ROTH 0.22, C/ GANCHO 345 ▷ BJB-R22-300
- ▶ KIT COMPLETO MBT 0.22, C/ GANCHO 345 ▷ BJB-M22-300



99.50€

ROTH 0.22

REFERÊNCIA	TORQUE	ÂNGULO	SAÍDA/ENTRADA	SLOT		
				PROFUNDIDADE	ALTURA	COMPRIMENTO
BJB-R22-11	17°	5°	1.03	0.71	0.6	3.1
BJB-R22-12	8°	9°	1.44	0.71	0.6	2.85
BJB-R22-13H	-2°	11°	1.27	0.71	0.6	3.4
BJB-R22-14H	-7°	0°	1.27	0.71	0.6	3.1
BJB-R22-15H	-7°	0°	1.27	0.71	0.6	3.1
BJB-R22-21	12°	5°	1.03	0.71	0.6	3.1
BJB-R22-22	8°	9°	1.44	0.71	0.6	2.85
BJB-R22-23H	-2°	11°	1.27	0.71	0.6	3.4
BJB-R22-24H	-7°	0°	1.27	0.71	0.6	3.1
BJB-R22-25H	-7°	0°	1.27	0.71	0.6	3.1
BJB-R22-31	0°	0°	1.5	0.71	0.6	2.85
BJB-R22-32	0°	0°	1.5	0.71	0.6	2.85
BJB-R22-33H	-11°	7°	1.1	0.71	0.6	3.5
BJB-R22-34, 34H	17°	0°	1.38	0.71	0.6	3.2
BJB-R22-35, 35H	-22°	0°	1.39	0.71	0.6	3.2
BJB-R22-41	0°	0°	1.5	0.71	0.6	2.85
BJB-R22-42	0°	0°	1.5	0.71	0.6	2.85
BJB-R22-43H	-11°	-11°	1.1	0.71	0.6	3.5
BJB-R22-44, 44H	-17°	-17°	1.38	0.71	0.6	3.2
BJB-R22-45, 45H	-22°	-22°	1.39	0.71	0.6	3.2

MBT 0.22

REFERÊNCIA	TORQUE	ÂNGULO	SAÍDA/ENTRADA	SLOT		
				PROFUNDIDADE	ALTURA	COMPRIMENTO
BJB-M22-11	17°	4°	1.03	0.71	0.6	3.1
BJB-M22-12	10°	8°	1.44	0.71	0.6	2.85
BJB-M22-13H	0°	8°	1.27	0.71	0.6	3.4
BJB-M22-14H	-7°	0°	1.27	0.71	0.6	3.1
BJB-M22-15H	-7°	0°	1.27	0.71	0.6	3.1
BJB-M22-21	17°	4°	1.03	0.71	0.6	3.1
BJB-M22-22	10°	8°	1.44	0.71	0.6	2.85
BJB-M22-23H	0°	8°	1.27	0.71	0.6	3.4
BJB-M22-24H	-7°	0°	1.27	0.71	0.6	3.1
BJB-M22-25H	-7°	0°	1.27	0.71	0.6	3.1
BJB-M22-31	-6°	0°	1.5	0.71	0.6	2.85
BJB-M22-32	-6°	0°	1.5	0.71	0.6	2.85
BJB-M22-33H	0°	3°	1.1	0.71	0.6	3.5
BJB-M22-34, 34H	-12°	2°	1.38	0.71	0.6	3.2
BJB-M22-35, 35H	-17°	2°	1.39	0.71	0.6	3.2
BJB-M22-41	-6°	0°	1.5	0.71	0.6	2.85
BJB-M22-42	-6°	0°	1.5	0.71	0.6	2.85
BJB-M22-43H	0°	3°	1.1	0.71	0.6	3.5
BJB-M22-44, 44H	-12°	2°	1.38	0.71	0.6	3.2
BJB-M22-45, 45H	-17°	2°	1.39	0.71	0.6	3.2

BRACKETS

AUTOLIGÁVEL CERÂMICO
ATIVO

243.50€

- ▶ KIT COMPLETO ROTH 0.22, C/ GANCHO 345 ▷ SCAB-R22-300
- ▶ KIT COMPLETO MBT 0.22, C/ GANCHO 345 ▷ SCAB-M22-300



MBT 0.22

Nº	PRODUTO	TORQUE	ÂNGULO	SAÍDA/ENTRADA
1	SACB-M22-11	17°	4°	1.1
2	SACB-M22-12	10°	8°	1.40
3	SACB-M22-13H	0°	8°	0.84
4	SACB-M22-145H	-7°	0°	0.85
5	SACB-M22-21	17°	4°	1.1
6	SACB-M22-22	10°	8°	1.40
7	SACB-M22-23H	0°	8°	0.84
8	SACB-M22-245H	-7°	0°	0.85
9	SACB-M22-3412	-6°	0°	1.44
10	SACB-M22-33H	0°	3°	0.83
11	SACB-M22-34H	-12°	2°	0.92
12	SACB-M22-35H	-17°	2°	1.11
13	SACB-M22-43H	0°	3°	0.83
14	SACB-M22-44H	-12°	2°	0.92
15	SACB-M22-45H	-17°	3°	1.11

ROTH 0.22

Nº	PRODUTO	TORQUE	ÂNGULO	SAÍDA/ENTRADA
1	SACB-M22-11	17°	4°	1.1
2	SACB-M22-12	10°	8°	1.40
3	SACB-M22-13H	0°	8°	0.84
4	SACB-M22-145H	-7°	0°	0.85
5	SACB-M22-21	17°	4°	1.1
6	SACB-M22-22	10°	8°	1.40
7	SACB-M22-23H	0°	8°	0.84
8	SACB-M22-245H	-7°	0°	0.85
9	SACB-M22-3412	-6°	0°	1.44
10	SACB-M22-33H	0°	3°	0.83
11	SACB-M22-34H	-12°	2°	0.92
12	SACB-M22-35H	-17°	2°	1.11
13	SACB-M22-43H	0°	3°	0.83
14	SACB-M22-44H	-12°	2°	0.92
15	SACB-M22-45H	-17°	3°	1.11

T. 211 313 888* | www.ms dental.pt

Lisboa: 961 447 118** | Margem Sul: 964 988 302**

*(Chamada para rede fixa nacional) **(Chamada para rede móvel nacional)

NOTA: Aos preços apresentados acresce IVA de 23%.

P. 10

BRACKETS

CASO COMPLETO DE CERÂMICA



68.00€

- ▶ KIT COMPLETO ROTH 0.22, C/ GANCHO 345 ▶ TZC4-03
- ▶ KIT COMPLETO MBT 0.18, C/ GANCHO 345 ▶ TMC4-03

MBT Brackets cerâmica

MAXILIAR	▲	TORQUE	ÂNGULO	SAÍDA/ENTRADA	LARGURA	0.018 C/ GANCHO		0.018 S/ GANCHO		0.022 C/ GANCHO		0.022 S/ GANCHO	
						DRT	ESQ	DRT	ESQ	DRT	ESQ	DRT	ESQ
Central	1 1	17°	4°	1.2	3.3	TMC3-1011	TMC3-1021	TMC3-1011	TMC3-1021	TMC4-1011	TMC4-1021	TMC4-1011	TMC4-1021
Lateral	2 2	10°	8°	1.5	3.0	TMC3-1012	TMC3-1022	TMC3-1012	TMC3-1022	TMC4-1012	TMC4-1022	TMC4-1012	TMC4-1022
Cúspide	3 3	0°	8°	1.2	3.6	TMC3-1113	TMC3-1123	TMC3-1013	TMC3-1023	TMC4-1113	TMC4-1123	TMC4-1013	TMC4-1023
Bicúspide	4.5 4.5	-7°	0°	1.2	3.3	TMC3-1114	TMC3-1124	TMC3-1014	TMC3-1024	TMC4-1114	TMC4-1124	TMC4-1014	TMC4-1024

MANDÍBULA	▼	TORQUE	ÂNGULO	SAÍDA/ENTRADA	LARGURA	0.018 C/ GANCHO		0.018 S/ GANCHO		0.022 C/ GANCHO		0.022 S/ GANCHO	
						DRT	ESQ	DRT	ESQ	DRT	ESQ	DRT	ESQ
Anterior Inf.	1.2 1.2	-6°	0°	1.5	2.5	TMC3-1041	TMC3-1031	TMC3-1041	TMC3-1031	TMC4-1041	TMC4-1031	TMC4-1041	TMC4-1031
Cúspide	3 3	0°	3°	1.2	3.6	TMC3-1142	TMC3-1132	TMC3-1043	TMC3-1033	TMC4-1142	TMC4-1132	TMC4-1044	TMC4-1032
1º pré molar	4 4	-12°	2°	1.2	3.3	TMC3-1144	TMC3-1134	TMC3-1044	TMC3-1034	TMC4-1144	TMC4-1134	TMC4-1044	TMC4-1034
2º pré molar	5 5	-17°	2°	1.2	3.3	TMC3-1145	TMC3-1135	TMC3-1045	TMC3-1035	TMC4-1145	TMC4-1135	TMC4-1045	TMC4-1035

ROTH Brackets cerâmica

MAXILIAR	▲	TORQUE	ÂNGULO	SAÍDA/ENTRADA	LARGURA	0.018 C/ GANCHO		0.018 S/ GANCHO		0.022 C/ GANCHO		0.022 S/ GANCHO	
						DRT	ESQ	DRT	ESQ	DRT	ESQ	DRT	ESQ
Central	1 1	12°	5°	1.2	3.5	TZC3-1011	TZC3-1021	TZC3-1011	TZC3-1021	TZC4-1011	TZC4-1021	TZC4-1011	TZC4-1021
Lateral	2 2	8°	9°	1.5	3.3	TZC3-1012	TZC3-1022	TZC3-1012	TZC3-1022	TZC4-1012	TZC4-1022	TZC4-1012	TZC4-1022
Cúspide	3 3	-2°	11°	1.2	3.5	TZC3-1113	TZC3-1123	TZC3-1013	TZC3-1023	TZC4-1113	TZC4-1123	TZC4-1023	TZC4-1023
Bicúspide	4.5 4.5	-7°	0°	1.2	3.4	TZC3-1114	TZC3-1124	TZC3-1014	TZC3-1024	TZC4-1114	TZC4-1124	TZC4-1014	TZC4-1024

MANDÍBULA	▼	TORQUE	ÂNGULO	SAÍDA/ENTRADA	LARGURA	0.018 C/ GANCHO		0.018 S/ GANCHO		0.022 C/ GANCHO		0.022 S/ GANCHO	
						DRT	ESQ	DRT	ESQ	DRT	ESQ	DRT	ESQ
Anterior Inf.	1.2 1.2	-6°	0°	1.5	2.5	TZC3-1041	TZC3-1031	TZC3-1041	TZC3-1031	TZC4-1041	TZC4-1031	TZC4-1041	TZC4-1031
Cúspide	3 3	0°	3°	1.2	3.6	TZC3-1142	TZC3-1132	TZC3-1043	TZC3-1033	TZC4-1142	TZC4-1132	TZC4-1044	TZC4-1032
1º pré molar	4 4	-12°	2°	1.2	3.3	TZC3-1144	TZC3-1134	TZC3-1044	TZC3-1034	TZC4-1144	TZC4-1134	TZC4-1044	TZC4-1034
2º pré molar	5 5	-17°	2°	1.2	3.3	TZC3-1145	TZC3-1135	TZC3-1045	TZC3-1035	TZC4-1145	TZC4-1135	TZC4-1045	TZC4-1035

BOTÕES DE CERÂMICA

PACK 10 - 19.00€



BOTÕES DE CERÂMICA C/ GANCHO

PACK 10 - 19.99€




NITI ESTÉTICO (REVESTIDO A BRANCO)

PACK 1



8.00€ REDONDO
9.00€ RETANGULAR

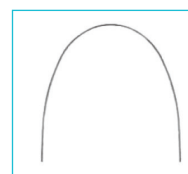
LIGADURAS BIO-TECH



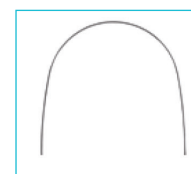
16.00€
Não pigmentam (30 dias).
Ultra resistentes.
pack 504 elásticos
REF: 700-27

ARCOS

NÍQUEL TITÂNIO - NI-TI



OVÓIDE - PACK 10



TRUEFORM - PACK 10

REDONDO **7.50€**

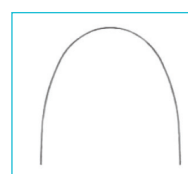
RETANGULAR **10.50€**

	MEDIDA	FMT. TRUEFORM	FMT. OVÓIDE
SUPERIOR	0.012	FN111-1U	FN112-1U
	0.014	FN111-2U	FN112-2U
	0.016	FN111-3U	FN112-3U
	0.018	FN111-4U	FN112-4U
	0.020	FN111-5U	FN112-5U
INFERIOR	0.012	FN111-1L	FN112-1L
	0.014	FN111-2L	FN112-2L
	0.016	FN111-3L	FN112-3L
	0.018	FN111-4L	FN112-4L
	0.020	FN111-5L	FN112-5L

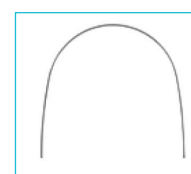
	MEDIDA	FMT. TRUEFORM	FMT. OVÓIDE
SUPERIOR	0.014 X 0.025	FN121-0U	FN122-0U
	0.016 X 0.016	FN121-1U	FN122-1U
	0.016 X 0.022	FN121-2U	FN122-2U
	0.017 X 0.022	FN121-3U	FN122-3U
	0.017 X 0.025	FN121-4U	FN122-4U
	0.018 X 0.018	FN121-05U	FN122-05U
	0.018 X 0.022	FN121-5U	FN122-5U
	0.018 X 0.025	FN121-6U	FN122-6U
	0.019 X 0.025	FN121-7U	FN122-7U
	0.020 X 0.020	FN121-08U	FN122-08U
	0.021 X 0.025	FN121-8U	FN122-8U

	MEDIDA	FMT. TRUEFORM	FMT. OVÓIDE
INFERIOR	0.014 X 0.025	FN121-0L	FN122-0L
	0.016 X 0.016	FN121-1L	FN122-1L
	0.016 X 0.022	FN121-2L	FN122-2L
	0.017 X 0.022	FN121-3L	FN122-3L
	0.017 X 0.025	FN121-4L	FN122-4L
	0.018 X 0.018	FN121-05L	FN122-05L
	0.018 X 0.022	FN121-5L	FN122-5L
	0.018 X 0.025	FN121-6L	FN122-6L
	0.019 X 0.025	FN121-7L	FN122-7L
	0.020 X 0.020	FN121-08L	FN122-08L
	0.021 X 0.025	FN121-8L	FN122-8L

NITI TERMOATIVADO



OVÓIDE - PACK 10



TRUEFORM - PACK 10

REDONDO **12.90€**

RETANGULAR **14.90€**

	MEDIDA	FMT. TRUEFORM	FMT. OVÓIDE
SUPERIOR	0.012	FN211-1U	FN212-1U
	0.014	FN211-2U	FN212-2U
	0.016	FN211-3U	FN212-3U
	0.018	FN211-4U	FN212-4U
	0.020	FN211-5U	FN212-5U
INFERIOR	0.012	FN211-1L	FN212-1L
	0.014	FN211-2L	FN212-2L
	0.016	FN211-3L	FN212-3L
	0.018	FN211-4L	FN212-4L
	0.020	FN211-5L	FN212-5L

	MEDIDA	FMT. TRUEFORM	FMT. OVÓIDE
SUPERIOR	0.014 X 0.025	FN221-0U	FN222-0U
	0.016 X 0.016	FN221-1U	FN222-1U
	0.016 X 0.022	FN221-2U	FN222-2U
	0.017 X 0.022	FN221-3U	FN222-3U
	0.017 X 0.025	FN221-4U	FN222-4U
	0.018 X 0.018	FN221-05U	FN222-05U
	0.018 X 0.022	FN221-5U	FN222-5U
	0.018 X 0.025	FN221-6U	FN222-6U
	0.019 X 0.025	FN221-7U	FN222-7U
	0.020 X 0.020	FN221-08U	FN222-08U
	0.021 X 0.025	FN321-8U	FN322-8U

	MEDIDA	FMT. TRUEFORM	FMT. OVÓIDE
INFERIOR	0.014 X 0.025	FN221-0L	FN222-0L
	0.016 X 0.016	FN221-1L	FN222-1L
	0.016 X 0.022	FN221-2L	FN222-2L
	0.017 X 0.022	FN221-3L	FN222-3L
	0.017 X 0.025	FN221-4L	FN222-4L
	0.018 X 0.018	FN221-05L	FN222-05L
	0.018 X 0.022	FN221-5L	FN222-5L
	0.018 X 0.025	FN221-6L	FN222-6L
	0.019 X 0.025	FN221-7L	FN222-7L
	0.020 X 0.020	FN221-08L	FN222-08L
	0.021 X 0.025	FN321-8L	FN322-8L

NITI CURVA REVERSA

REDONDO **8.00€**

RETANGULAR **9.00€**

	MEDIDA	FORMATO
SUPERIOR	0.012	FN311-1U
	0.014	FN311-2U
	0.016	FN311-3U
	0.018	FN311-4U
	0.020	FN311-5U
INFERIOR	0.012	FN311-1L
	0.014	FN311-2L
	0.016	FN311-3L
	0.018	FN311-4L
	0.020	FN311-5L

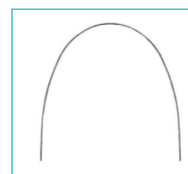
	MEDIDA	FORMATO		MEDIDA	FORMATO
SUPERIOR	0.016 X 0.016	FN321-1U	INFERIOR	0.016 X 0.016	FN321-1L
	0.016 X 0.022	FN321-2U		0.016 X 0.022	FN321-2L
	0.017 X 0.022	FN321-3U		0.017 X 0.022	FN321-3L
	0.017 X 0.025	FN321-4U		0.017 X 0.025	FN321-4L
	0.018 X 0.022	FN321-5U		0.018 X 0.022	FN321-5L
	0.018 X 0.025	FN321-6U		0.018 X 0.025	FN321-6L
	0.019 X 0.025	FN321-7U		0.019 X 0.025	FN321-7L
	0.021 X 0.025	FN321-8U		0.021 X 0.025	FN321-8L



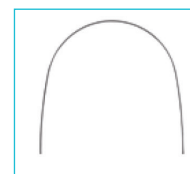
PACK 2

ARCOS

AÇO



OVÓIDE - PACK 10



TRUEFORM - PACK 10

REDONDO **5.50€**

RETANGULAR **8.00€**


	MEDIDA	FMT. TRUEFORM	FMT. OVÓIDE
SUPERIOR	0.012	FN411-1U	FN412-1U
	0.014	FN411-2U	FN412-2U
	0.016	FN411-3U	FN412-3U
	0.018	FN411-4U	FN412-4U
	0.020	FN411-5U	FN412-5U
INFERIOR	0.012	FN411-1L	FN412-1L
	0.014	FN411-2L	FN412-2L
	0.016	FN411-3L	FN412-3L
	0.018	FN411-4L	FN412-4L
	0.020	FN411-5L	FN412-5L

	MEDIDA	FMT. TRUEFORM	FMT. OVÓIDE
SUPERIOR	0.014 X 0.025	FN421-0U	FN422-0U
	0.016 X 0.016	FN421-1U	FN422-1U
	0.016 X 0.022	FN421-2U	FN422-2U
	0.017 X 0.022	FN421-3U	FN422-3U
	0.017 X 0.025	FN421-4U	FN422-4U
	0.018 X 0.018	FN421-05U	FN422-05U
	0.018 X 0.022	FN421-5U	FN422-5U
	0.018 X 0.025	FN421-6U	FN422-6U
	0.019 X 0.025	FN421-7U	FN422-7U
	0.020 X 0.020	FN421-08U	FN422-08U
0.021 X 0.025	FN421-8U	FN422-8U	

	MEDIDA	FMT. TRUEFORM	FMT. OVÓIDE
INFERIOR	0.014 X 0.025	FN421-0L	FN422-0L
	0.016 X 0.016	FN421-1L	FN422-1L
	0.016 X 0.022	FN421-2L	FN422-2L
	0.017 X 0.022	FN421-3L	FN422-3L
	0.017 X 0.025	FN421-4L	FN422-4L
	0.018 X 0.018	FN421-05L	FN422-05L
	0.018 X 0.022	FN421-5L	FN422-5L
	0.018 X 0.025	FN421-6L	FN422-6L
	0.019 X 0.025	FN421-7L	FN422-7L
	0.020 X 0.020	FN421-08L	FN422-08L
0.021 X 0.025	FN421-8L	FN422-8L	

NITI ESTÉTICO (REVESTIDO A BRANCO)

PACK 1



PACK 2



REDONDOS **4.80€**

RETANGULARES **5.00€**

REDONDO **8.00€**

RETANGULAR **9.00€**

COPPER NITI com stops

	MEDIDA	FORMATO
SUPERIOR	0.012	FN112-1W
	0.014	FN112-2W
	0.016	FN112-3W
	0.018	FN112-4W
	0.020	FN112-5W
INFERIOR	0.012	FN112-1W
	0.014	FN112-2W
	0.016	FN112-3W
	0.018	FN112-4W
	0.020	FN112-5W

	MEDIDA	FORMATO
SUPERIOR	0.016 X 0.016	FN122-1UW
	0.016 X 0.022	FN122-2UW
	0.017 X 0.022	FN122-3UW
	0.017 X 0.025	FN122-4UW
	0.018 X 0.022	FN122-5UW
	0.018 X 0.025	FN122-6UW
	0.019 X 0.025	FN122-7UW
	0.021 X 0.025	FN122-8UW

	MEDIDA	FORMATO
INFERIOR	0.016 X 0.016	FN122-1LW
	0.016 X 0.022	FN122-2LW
	0.017 X 0.022	FN122-3LW
	0.017 X 0.025	FN122-4LW
	0.018 X 0.022	FN122-5LW
	0.018 X 0.025	FN122-6LW
	0.019 X 0.025	FN122-7LW
	0.021 X 0.025	FN122-8LW

	MEDIDA	FORMATO
TAMANHO UNIVERSAL	REDONDO	
	0.013	4010C-13
	0.014	4010C-14
	0.016	4010C-16
	0.018	4010C-18
	0.020	4010C-20
RETANGULAR		
0.014 X 0.025	4011C-1425	
0.016 X 0.025	4011C-1625	
0.018 X 0.025	4011C-1825	

ARCOS TRANÇADOS OVAL - 8 FIOS



PACK 10
43.50€

DESCRIÇÃO	REFERÊNCIA
ARCO AÇO INOX TRANÇADO 8 FIOS SUP 016X016	CTFL8616X
ARCO BRAIDED AÇO INOX TRANÇADO 8 FIOS SUP 021X025	CTFU8125X
ARCO AÇO INOX TRANÇADO 8 FIOS SUP 016X016	CTFU8616X
ARCO AÇO INOX TRANÇADO 8 FIOS INF 017X025	CTFL8725X
ARCO AÇO INOX TRANÇADO 8 FIOS SUP 019X025	CTFU8925X
ARCO AÇO INOX TRANÇADO 8 FIOS INF 016X022	CTFL8622X
ARCO AÇO INOX TRANÇADO 8 FIOS INF 018X025	CTFL8825X
ARCO BRAIDED AÇO INOX TRANÇADO 8 FIOS SUP 017X025	CTFU8725X
ARCO AÇO INOX TRANÇADO 8 FIOS SUP 018X025	CTFU8825X
ARCO AÇO INOX TRANÇADO 8 FIOS INF 019X025	CTFL8925X
ARCO AÇO INOX TRANÇADO 8 FIOS INF 021X025	CTFL8125X
ARCO AÇO INOX TRANÇADO 8 FIOS SUP 016X022	CTFU8622X




ARCOS TRANÇADOS EM BARRA - 8 FIOS 3/6/8

PACK 10
19.00€

PACK 10
21.00€

DESCRIÇÃO	REFERÊNCIA
VARETA DE ARAME AÇO 0,12 0,3MM 35CM	STSS012X
VARETA DE ARAME AÇO 0,14 0,35MM 35CM	STSS014X
VARETA DE ARAME AÇO 0,16 0,4MM 35CM	STSS016X
VARETA DE ARAME AÇO 0,18 0,45MM 35CM	STSS018X
VARETA DE ARAME AÇO 0,20 0,5MM 35CM	STSS020X
VARETA DE ARAME AÇO 0,22 0,5MM 35CM	STSS022X
VARETA DE ARAME AÇO 0,24 0,6MM 35CM	STSS024X
VARETA DE ARAME AÇO 0,28 0,7MM 35CM	STSS028X
VARETA DE ARAME AÇO 0,32 0,8MM 35CM	STSS032X
VARETA DE ARAME AÇO 0,36 0,9MM 35CM	STSS036X
VARETA DE ARAME AÇO 021X025 35CM	STSS2125X
VARETA DE ARAME AÇO 018X025 35CM	STSS1825X
VARETA DE ARAME AÇO 019X025 35CM	STSS1925X
VARETA DE ARAME AÇO 017X025 35CM	STSS1725X
VARETA DE ARAME AÇO 016X022 35CM	STSS1622X
VARETA DE ARAME AÇO 016X016 35CM	STSS1616X

ARCOS



2 T-LOOP PACK 5
33.50€


2 T-LOOP - 0,016 X 0,022		2 T-LOOP - 0,017 X 0,025		2 T-LOOP - 0,019 X 0,025	
ARCO 2 ASAS T 016X022 26mm	TLTF162226	ARCO 2 ASAS T 017X025 26mm	TLTF172526	ARCO 2 ASAS T 019X025 26mm	TLTF192526
ARCO 2 ASAS T 016X022 28mm	TLTF162228	ARCO 2 ASAS T 017X025 28mm	TLTF172528	ARCO 2 ASAS T 019X025 28mm	TLTF192528
ARCO 2 ASAS T 016X022 30mm	TLTF162230	ARCO 2 ASAS T 017X025 30mm	TLTF172530	ARCO 2 ASAS T 019X025 30mm	TLTF192530
ARCO 2 ASAS T 016X022 32mm	TLTF162232	ARCO 2 ASAS T 017X025 32mm	TLTF172532	ARCO 2 ASAS T 019X025 32mm	TLTF192532
ARCO 2 ASAS T 016X022 34mm	TLTF162234	ARCO 2 ASAS T 017X025 34mm	TLTF172534	ARCO 2 ASAS T 019X025 34mm	TLTF192534
ARCO 2 ASAS T 016X022 36mm	TLTF162236	ARCO 2 ASAS T 017X025 36mm	TLTF172536	ARCO 2 ASAS T 019X025 36mm	TLTF192536
ARCO 2 ASAS T 016X022 38mm	TLTF162238	ARCO 2 ASAS T 017X025 38mm	TLTF172538	ARCO 2 ASAS T 019X025 38mm	TLTF192538
ARCO 2 ASAS T 016X022 40mm	TLTF162240	ARCO 2 ASAS T 017X025 40mm	TLTF172540	ARCO 2 ASAS T 019X025 40mm	TLTF192540
ARCO 2 ASAS T 016X022 42mm	TLTF162242	ARCO 2 ASAS T 017X025 42mm	TLTF172542	ARCO 2 ASAS T 019X025 42mm	TLTF192542



4 T-LOOP PACK 5
46.00€

4 T-LOOP - 0,016 X 0,022		4 T-LOOP - 0,017 X 0,025		4 T-LOOP - 0,019 X 0,025	
ARCO 4 ASAS BULL KEYHOLE 016X022 26mm	KHTF4162226	ARCO 4 ASAS BULL KEYHOLE 017X025 26mm	KHTF4172526	ARCO 4 ASAS BULL KEYHOLE 019X025 26mm	KHTF4192526
ARCO 4 ASAS BULL KEYHOLE 016X022 28mm	KHTF4162228	ARCO 4 ASAS BULL KEYHOLE 017X025 28mm	KHTF4172528	ARCO 4 ASAS BULL KEYHOLE 019X025 28mm	KHTF4192528
ARCO 4 ASAS BULL KEYHOLE 016X022 30mm	KHTF4162230	ARCO 4 ASAS BULL KEYHOLE 017X025 30mm	KHTF4172530	ARCO 4 ASAS BULL KEYHOLE 019X025 30mm	KHTF4192530
ARCO 4 ASAS BULL KEYHOLE 016X022 34mm	KHTF4162234	ARCO 4 ASAS BULL KEYHOLE 017X025 34mm	KHTF4172534	ARCO 4 ASAS BULL KEYHOLE 019X025 34mm	KHTF4192534
ARCO 4 ASAS BULL KEYHOLE 016X022 36mm	KHTF4162236	ARCO 4 ASAS BULL KEYHOLE 017X025 36mm	KHTF4172536	ARCO 4 ASAS BULL KEYHOLE 019X025 36mm	KHTF4192536
ARCO 4 ASAS BULL KEYHOLE 016X022 32mm	KHTF4162232	ARCO 4 ASAS BULL KEYHOLE 017X025 32mm	KHTF4172532	ARCO 4 ASAS BULL KEYHOLE 019X025 32mm	KHTF4192532
ARCO 4 ASAS BULL KEYHOLE 016X022 38mm	KHTF4162238	ARCO 4 ASAS BULL KEYHOLE 017X025 38mm	KHTF4172538	ARCO 4 ASAS BULL KEYHOLE 019X025 38mm	KHTF4192538
ARCO 4 ASAS BULL KEYHOLE 016X022 40mm	KHTF4162240	ARCO 4 ASAS BULL KEYHOLE 017X025 40mm	KHTF4172540	ARCO 4 ASAS BULL KEYHOLE 019X025 40mm	KHTF4192540
ARCO 4 ASAS BULL KEYHOLE 016X022 42mm	KHTF4162242	ARCO 4 ASAS BULL KEYHOLE 017X025 42mm	KHTF4172542	ARCO 4 ASAS BULL KEYHOLE 019X025 42mm	KHTF4192542

ARCOS TRANÇADOS EM BARRA - 3 FIOS



33.50€
PACK 10

00155
00175
00195
00215

DESCRIÇÃO	REFERÊNCIAS
VARETA DE ARAME TRANÇADO 3H 0155 35CM	MS3155X
VARETA DE ARAME TRANÇADO 3H 0175 35CM	MS3175X
VARETA DE ARAME TRANÇADO 3H 0195 35CM	MS3195X
VARETA DE ARAME TRANÇADO 3H 0215 35CM	MS3215X

ARCO AUSTRALIANO - 7.5m*1



38.50€

DESCRIÇÃO	REFERÊNCIAS
0,012/0,31mm	FN811-1
0,014/0,35mm	FN811-2
0,016/0,41mm	FN811-3
0,018/0,46mm	FN811-4
0,020/0,51mm	FN811-5

TUBOS

BASE MESH 80

CONJUNTO COMPLETO: 4 PCS (16/26/36/46)


MODELO	DENTES	TORQUE	DESVIO	SAÍDA/ ENTRADA	LARGURA	N. CONV.	
						.018	.022
ROTH $\frac{616}{616}$	UPPER	-14°	10°	0.4	4.2	J122-01-61	J122-02-61
	LOWER	-25°	4°	0.4	4.2		
MBT $\frac{616}{616}$	UPPER	-14°	10°	0.4	4.2	J132-01-61	J132-02-61
	LOWER	-20°	0°	0.4	4.2		
EDGE WISE $\frac{616}{616}$	UPPER	0°	6°	0.4	4.2	J112-01-61	J112-02-61
	LOWER	0°	6°	0.4	4.2		

10.00€

TUBOS SIMPLES INDIVIDUAIS 2º MOLAR INDIVIDUAIS 2G - PACK 5

MODELO	DENTES	TORQUE	DESVIO	SAÍDA/ ENTRADA	LARGURA	CONV.	
						.018	.022
ROTH	UR	-14°	10°	0.4	3.2	J122-0117	J122-0217
	UL	-14°	10°	0.4	3.2	J122-0127	J122-0227
	LL	-25°	4°	0.4	3.2	J122-0137	J122-0237
	LR	-25°	4°	0.4	3.2	J122-0147	J122-0247
MBT	UR	-14°	10°	0.4	3.2	J132-0117	J132-0217
	UL	-14°	10°	0.4	3.2	J132-0127	J132-0227
	LL	-10°	0°	0.4	3.2	J132-0137	J132-0237
	LR	-10°	0°	0.4	3.2	J132-0147	J132-0247
EDGEWISE	UR	0°	6°	0.4	3.2	J112-0117	J112-0217
	UL	0°	6°	0.4	3.2	J112-0127	J112-0227
	LL	0°	6°	0.4	3.2	J112-0117	J112-0217
	LR	0°	6°	0.4	3.2	J112-0127	J112-0227

12.50€



CONJUNTO COMPLETO: 4PCS INDIVIDUAIS (17/27/37/47)

MODELO	DENTES	TORQUE	DESVIO	SAÍDA/ ENTRADA	LARGURA	CONV.	
						.018	.022
ROTH $\frac{717}{717}$	UPPER	-14°	10°	0.4	3.2	J122-01-71	J122-02-71
	LOWER	-25°	4°	0.4	3.2		
MBT $\frac{717}{717}$	UPPER	-14°	10°	0.4	3.2	J132-01-71	J132-02-71
	LOWER	-10°	0°	0.4	3.2		
EDGE WISE $\frac{717}{717}$	UPPER	0°	6°	0.4	3.2	J112-01-71	J112-02-71
	LOWER	0°	6°	0.4	3.2		

10.00€

TUBOS SIMPLES INDIVIDUAIS 1º MOLAR PACK 5

MODELO	DENTES	TORQUE	DESVIO	SAÍDA/ ENTRADA	LARGURA	CONV.	
						.018	.022
ROTH	UR	-14°	10°	0.4	4.2	J122-0116	J122-0216
	UL	-14°	10°	0.4	4.2	J122-0126	J122-0226
	LL	-25°	4°	0.4	4.2	J122-0136	J122-0236
	LR	-25°	4°	0.4	4.2	J122-0146	J122-0246
MBT	UR	-14°	10°	0.4	4.2	J132-0116	J132-0216
	UL	-14°	10°	0.4	4.2	J132-0126	J132-0226
	LL	-20°	0°	0.4	4.2	J132-0136	J132-0236
	LR	-20°	0°	0.4	4.2	J132-0146	J132-0246
EDGEWISE	UR	0°	6°	0.4	4.2	J112-0116	J112-0216
	UL	0°	6°	0.4	4.2	J112-0126	J112-0226
	LL	0°	6°	0.4	4.2	J112-0136	J112-0236
	LR	0°	6°	0.4	4.2	J112-0146	J112-0246

12.50€



ELÁSTICOS

2.8 mm / 3.5 mm / 4.0 mm

COR	LIGADURAS	LONGA	MÉDIA	CONT.
LILÁS AZULADO	FE12-01	FE21-01	FE22-01	FE23-01
AZUL CLARO	FE12-02	FE21-02	FE22-02	FE23-02
AZUL BEBÉ	FE12-03	FE21-03	FE22-03	FE23-03
PRETO MATTE	FE12-04	FE21-04	FE22-04	FE23-04
VERDE ALFACE	FE12-05	FE21-05	FE22-05	FE23-05
VERDE FLORESTA	FE12-06	FE21-06	FE22-06	FE23-06
VERDE	FE12-07	FE21-07	FE22-07	FE23-07
VERDE RELVA	FE12-08	FE21-08	FE22-08	FE23-08
LARANJA TIJOLO	FE12-09	FE21-09	FE22-09	FE23-09
AMARELO TORRADO	FE12-10	FE21-10	FE22-10	FE23-10
BRANCO	FE12-11	FE21-11	FE22-11	FE23-11
TRANSPARENTE	FE12-12	FE21-12	FE22-12	FE23-12
CINZA PRATEADO	FE12-13	FE21-13	FE22-13	FE23-13
CASTANHO	FE12-14	FE21-14	FE22-14	FE23-14
LARANJA ESCURO	FE12-15	FE21-15	FE22-15	FE23-15
AMARELO MOSTARDA	FE12-16	FE21-16	FE22-16	FE23-16
AMARELO	FE12-17	FE21-17	FE22-17	FE23-17
ROXO	FE12-18	FE21-18	FE22-18	FE22-18

COR	LIGADURAS	LONGA	MÉDIA	CONT.
ROXO CLARO	FE12-19	FE21-19	FE22-19	FE23-19
ROXO NEON	FE12-20	FE21-20	FE22-20	FE23-20
ROSA CLARO	FE12-21	FE21-21	FE22-21	FE23-21
ROSA	FE12-22	FE21-22	FE22-22	FE23-22
ROSA ESCURO	FE12-23	FE21-23	FE22-23	FE23-23
VERMELHO	FE12-24	FE21-24	FE22-24	FE23-24
VERDE MAÇA	FE12-25	FE21-25	FE22-25	FE23-25
VERDE ÁGUA TURQUESA	FE12-26	FE21-26	FE22-26	FE23-26
AZUL TURQUESA	FE12-27	FE21-27	FE22-27	FE23-27
VERMELHO SANGUE	FE12-28	FE21-28	FE22-28	FE23-28
AZUL ESCURO	FE12-29	FE21-29	FE22-29	FE23-29
AZULÃO	FE12-30	FE21-30	FE22-30	FE23-30
LILÁS ESCURO	FE12-31	FE21-31	FE22-31	FE23-31
VERDE NEON	FE12-32	FE21-32	FE22-32	FE23-32
LILÁS	FE12-33	FE21-33	FE22-33	FE23-33
PRETO	FE12-34	FE21-34	FE22-34	FE23-34
ROSA NEON	FE12-35	FE21-35	FE22-35	FE23-35
SALMÃO	FE12-36	FE21-36	FE22-36	FE23-36
MIX CORES	FE12-00			



PACK 1020
12.00€




12.00€

 CADEIA CONTÍNUA

 CADEIA CURTA

 CADEIA LONGA

LIGADURAS BIO-TECH



16.00€

Não pigmentam (30 dias).
Ultra resistentes.
pack 504 elásticos
REF: 700-27


BOTÕES E MOLAS

<p>Botões Linguais</p>  <p>BASE REDONDA F012-01</p> <p>BASE RETANGULAR F012-02</p>	<p>Botões para tração c/ gancho</p>  <p>F012-09</p>	<p>Botões com buracos na base</p>  <p>F012-03</p>	<p>Botões para tração</p>  <p>F023-02</p>
<p>Pack 10 > 12,00€</p>	<p>Pack 10 > 14,50€</p>	<p>Pack 10 > 19,00€</p>	<p>Pack 10 > 19,00€</p>
<p>Botões Eyelet</p>  <p>BASE REDONDA F024-01</p> <p>BASE RETANGULAR F024-02</p>	<p>Botões Cerâmica</p>  <p>BASE REDONDA F012-06</p> <p>BASE RETANGULAR F012-07</p>	<p>Botões Cerâmica c/ gancho</p>  <p>BASE REDONDA F012-11</p> <p>BASE RETANGULAR F012-12</p>	<p>Botões com Corrente</p>  <p>PRATEADO F023-12SR</p> <p>DOURADO F012-12SR</p>
<p>Pack 10 > 14,50€</p>	<p>Pack 10 > 19,00€</p>	<p>Pack 10 > 19,99€</p>	<p>Pack 2 > 11,00€ Pack 2 > 12,00€</p>
<p>Bite Guide / Pica Líguas</p>  <p>F025-01</p> <p>F012-11</p>	<p>Mola Aberta</p>  <p>0.010 - FH02-1018 0.012 - FH02-1218</p>	<p>Mola Aberta</p>  <p>0.010 - FH02-1091 0.012 - FH02-1291 0.014 - FH02-1491</p>	<p>Mola Fechada</p>  <p>6 mm - FH3-1006 9 mm - FH3-1009 12 mm - FH3-1013</p>
<p>Pack 10 > 15,00€</p>	<p>Pack 2 barras > 15,00€</p>	<p>Bobine 91 cm > 21,50€</p>	<p>Pack 10 > 19,00€</p>
<p>Mola Fechada</p>  <p>6 mm - FH4-1006 9 mm - FH4-1009 12 mm - FH4-1012</p>	<p>Mola Fechada</p>  <p>010 x 030 - SSCC1030</p>	<p>Mola Distalizadora</p>  <p>FH05-1218</p>	<p>Molas de Torque Warren</p>  <p>PEQUENA - TS11-01 MÉDIA - TS11-02 GRANDE - TS11-03</p>
<p>Pack 10 > 19,00€</p>	<p>Bobine 91 cm > 21,50€</p>	<p>10-18 mm > 15,00€</p>	<p>Pack 10 > 28,50€</p>

ACESSÓRIOS






<p>Double Hooks Lingual</p>  <p>Buttons 9.83mm F058-03</p>	<p>Sliding Button</p>  <p>Crimpable hook esquerdo e direito F058-01</p>	<p>Ganchos Linguais (Crimpable Hooks)</p>  <p>Pequenos / Longos</p>	<p>Stops</p>  <p>Redondos: F051-02 (5mm) F051-03 (8mm) Rectangulares F051-01</p>
<p>Pack 10 > 19,00€</p>	<p>Pack 10 > 19,00€</p>	<p>Pack 10 > 11,00€</p>	<p>Pack 10 > 19,00€</p>
<p>Ligadura metálica</p>  <p>0.20mm - FL01-01 0.25mm - FL01-02 0.30mm - FL01-03</p>	<p>Ligaduras metálicas Kobayashi</p>  <p>Curtas 0.12 SKH012 Longas 0.14 SKH014</p>	<p>Ligaduras metálicas Preformadas</p>  <p>Curtas SLT010 - 500 Unidades Longas LT010 - 1000 Unidades</p>	<p>Máscara Facial com 1 Barra</p>  <p>Azul pequena - FAF-S-B Azul - MAFM - B Vermelho - MAFM-R</p>
<p>1 Unidade > 15,00€</p>	<p>36 Unidades > 36,00€</p>	<p>Pack > 39,50€</p>	<p>1 Unidade > 39,50€</p>
<p>Máscara Facial com 2 Barras</p>  <p>Disponível em azul e vermelho LM 0776-01</p>	<p>Caixas para retenção</p>  <p>Pequenas 070591 Grandes 070592</p>	<p>Ceras</p>  <p>F121-01W</p>	<p>Chewies</p>  <p>FE32-05</p>
<p>1 Unidade > 51,50€</p>	<p>Pack 12 > 24,00€</p>	<p>1 Unidade > 11,00€</p>	<p>2 Unidades > 1,80€</p>
<p>Removedores</p>  <p>FYXY-01</p>	<p>Espelho em aço inoxidável</p>  <p>F083-02</p>	<p>Espelhos Fotográficos de dupla face</p>  <p>1pc/pk - 4pcs/set Lingual (A): F81-01 Buccal (B): F81-02 Oclusão Adulto (C): F81-03 Oclusão Criança (D): F81-04</p>	
<p>5 Unidades > 4,99€</p>	<p>1 Unidade > 45,00€</p>	<p>Pack 4 > 99,00€ 1 Unidade > 27,90€</p>	

Retrator Bochechas	Afastador de Bochechas	Retrator de bochechas multi-funções	Retrator de lábios
 <p>Criança F072-02 Adulto F072-01</p>	 <p>Pequeno F075-03 Grande F075-01</p>	<p>Transparente e azul Large/Medium/Small</p>  <p>Pequeno F071-03 Grande F071-01</p>	 <p>Azul F074-01 Branco F074-02</p>
Pack > 9,00€	1 unidade > 9,00€	1 Unidade > 10,50€	1 Unidade > 17,00€

Retrator Bochechas com depressor de língua	Retrator ajustável	Bobine Protetora de Arcos	Fio elástico opaco
<p>Transparente e azul Large/Medium/Small</p>  <p>Pequeno F073-03 Grande F073-01</p>	 <p>F078-01 Azul e verde</p>	 <p>Transparente FY65-01 Cinzento FY65-02</p>	 <p>Transparente: 0.20 - FTLX01 0.25 - FTLX03 0.30 - FTLX-05</p>
1 Unidade > 10,50€	1 Unidade > 35,50€	1 Unidades > 18,00€	1 Unidade > 13,50€






Cunhas de Rotação	Posicionador de elásticos	Separadores elástico	Lixas de Stripping
 <p>Transparente FE51-02 Cinzento FE51-03</p>	 <p>FEL1-01</p>	 <p>L0326</p>	 <p>Pack 12 unidades 1 lado - 306 2 lados - 314</p>
100 Unidades > 19,50€	100 Unidades > 28,00€	Pack 100 x 10 > 32,20€	1 lado > 20€ 2 lados > 23€

Kit Ortodôntico Higiene	Elásticos intra orais
 <p>Inclui Bolsa de transporte, passa-fio ortodôntico (12 unidades), espelho pequeno, temporizador, escova normal, escova de viagem, 1 pack ceras e fio dentário.</p>	<p>1/4 - 2,5oz - 14LTAM 1/4 - 3,5oz - FE41-021 1/4 - 4,5oz - 14MDAM 1/4 - 6,5oz - 14HVAM</p> <p>3/16 - 2,5oz - 36LTAM 3/16 - 3,5oz - FR41-011 3/16 - 4,5oz - 36MDAM 3/16 - 6,5oz - 36HVAM</p> <p>1/8 - 2,5oz - 18LTAM 1/8 - 3,5oz - FE41-001 1/8 - 4,5oz - 18MDAM 1/8 - 6,5oz - 18HVAM</p> <p>5/16 - 2,5oz - 56LTAM 5/16 - 3,5oz - FE41-031 5/16 - 4,5oz - 56MDAM</p>
1 Kit > 7,00€	Pack 50 x 10 > 39,50€

Distal End Cutter	Wire Cutter	Angle 139	Posicionador de ligaduras duplo	Brackets Removal
				
DI-17-106 TC	DI-17-101 TC	DI-17-144	DI-17-131	DI-17-116
85,00€	85,00€	85,00€	26,00€	75,00€

Distal Bracket Removal	Band Remover	Calcador de Bandas	Dobra de NiTi	Torque Bender
				
DI-17-115	DI-17-112	DI-17-183	DI-17-157	DI-17-117
75,00€	75,00€	14,99€	95,00€	95,00€

Tweed Combination	Pinça Brackets	Pinça Mathiew (Ponta fina e ponta média)	Pinça para Tubos	Medidor brackets
				
DI-17-128	DI-17-161	DI-17-184 Fina DI-17-185 média	DI-17-162	DI-17-164
95,00€	25,00€	38,50€	36,00€	59,00€


Tridente	Nance 1	Weingart	Ativação Circular em Alinhador	Ativação Vertical em Alinhador
				
DI-17-131	DI-17-140	DI-17-126	DI-17-600	DI-17-601
95,00€	87,50€	85,00€	85,00€	85,00€

Ativação Horizontal para Alinhador	Corte de Elásticos para Alinhador	Corte de Botão para Alinhador	Ativação Horizontal para Alinhador	Medidor de espaço interproximal
				
DI-17-602	DI-17-603	DI-17-604	DI-17-605	Hard FS07-02 0,030 - 101 cm
85,00€	85,00€	85,00€	85,00€	35,00€

Rotador de molares Niti

89.12€

MEDIDAS	REFERÊNCIA
26MM	101-781
28MM	101-782
30MM	101-783
32MM	101-784
34MM	101-785
36MM	101-786
38MM	101-787
40MM	101-788
42MM	101-789
44MM	101-790



Expansor Palatino Niti

104.81€

MEDIDAS	REFERÊNCIA
26MM	101-761
28MM	101-762
30MM	101-763
32MM	101-764
34MM	101-765
36MM	101-766
38MM	101-767
40MM	101-768
42MM	101-769
44MM	101-770



TWIN FORCE

Corrector de Classes II e III

239,98€

MEDIDAS	REFERÊNCIA
TWIN FORCE DOUBLE LOCK	
Mínimo 23mm - Máximo 32mm	424-216TI
Mínimo 27mm - Máximo 36mm	424-215TI

MEDIDAS	REFERÊNCIA
TWIN FORCE ANCHOR WIRE	
Mínimo 27mm - Máximo 36mm	424-211TI
Mínimo 32mm - Máximo 48mm	424-210TI



Classe II



124,31€

1 lado (Esq / Dto)

226,48€

Par

Classe III



128,50€

1 lado (Esq / Dto)

247,32€

Par

MEDIDAS	REFERÊNCIA
12MM Par	424-912CN
13MM Par	424-913CN
14MM Par	424-914CN
15MM Par	424-915CN
16MM Par	424-916CN
17MM Par	424-917CN
18MM Par	424-918CN
19MM Par	424-919CN
20MM Par	424-920CN
21MM Par	424-921CN
22MM Par	424-922CN
23MM Par	424-923CN
24MM Par	424-924CN
25MM Par	424-925CN
26MM Par	424-926CN
27MM Par	424-927CN
28MM Par	424-928CN
29MM Par	424-929CN
30MM Par	424-930CN
31MM Par	424-931CN
32MM Par	424-932CN
33MM Par	424-933CN
34MM Par	424-934CN

MEDIDAS	REFERÊNCIA
12MM Direito	424-912RN
13MM Direito	424-913RN
14MM Direito	424-914RN
15MM Direito	424-915RN
16MM Direito	424-916RN
17MM Direito	424-917RN
18MM Direito	424-918RN
19MM Direito	424-919RN
20MM Direito	424-920RN
21MM Direito	424-921RN
22MM Direito	424-922RN
23MM Direito	424-923RN
24MM Direito	424-924RN
25MM Direito	424-925RN
26MM Direito	424-926RN
27MM Direito	424-927RN
28MM Direito	424-928RN
29MM Direito	424-929RN
30MM Direito	424-930RN
31MM Direito	424-931RN
32MM Direito	424-932RN
33MM Direito	424-933RN
34MM Direito	424-934RN






MEDIDAS	REFERÊNCIA
12MM Esquerdo	424-912LN
13MM Esquerdo	424-913LN
14MM Esquerdo	424-914LN
15MM Esquerdo	424-915LN
16MM Esquerdo	424-916LN
17MM Esquerdo	424-917LN
18MM Esquerdo	424-918LN
19MM Esquerdo	424-919LN
20MM Esquerdo	424-920LN
21MM Esquerdo	424-921LN
22MM Esquerdo	424-922LN
23MM Esquerdo	424-923LN
24MM Esquerdo	424-924LN
25MM Esquerdo	424-925LN
26MM Esquerdo	424-926LN
27MM Esquerdo	424-927LN
28MM Esquerdo	424-928LN
29MM Esquerdo	424-929LN
30MM Esquerdo	424-930LN
31MM Esquerdo	424-931LN
32MM Esquerdo	424-932LN
33MM Esquerdo	424-933LN
34MM Esquerdo	424-934LN






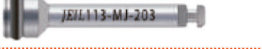





MEDIDAS	REFERÊNCIA
16MM Par	424-816C
18MM Par	424-818C
20MM Par	424-820C
23MM Par	424-823C
25MM Par	424-825C
27MM Par	424-827C

MEDIDAS	REFERÊNCIA
16MM Direito	424-816RC
18MM Direito	424-818RC
20MM Direito	424-820RC
23MM Direito	424-823RC
25MM Direito	424-825RC
27MM Direito	424-827RC

MEDIDAS	REFERÊNCIA
16MM Esquerdo	424-816LC
18MM Esquerdo	424-818LC
20MM Esquerdo	424-820LC
23MM Esquerdo	424-823LC
25MM Esquerdo	424-825LC
27MM Esquerdo	424-827LC

JEIL MEDICAL

Modelo JA	Modelo G2	Modelo JS
 <p>Uso em áreas anteriores, laterais e distais. A medida de 1,3 mm é ideal para colocação interradicular. Cabeça fechada para maior higiene. Com ilhó.</p>	 <p>Modelo mais versátil. Use em áreas anteriores, laterais e distais. Cabeça aberta para uso com fios auxiliares. Com ilhó.</p>	 <p>Utilização na zona distal, ramo retromolar e zona lingual. Com colo transmucoso polido que permite a preservação dos tecidos moles sem perder a ancoragem. Ilhó opcional.</p>
73,00€ / Unidade	73,00€ / Unidade	73,00€ / Unidade
Modelo JB	Modelo JD	
 <p>Uso em áreas laterais e distais. Cabeça de botão ideal para uso com molas. Ilhó opcional</p>	 <p>Uso em áreas anteriores, laterais e distais. Cabeça tipo suporte com slot 022x.028. Sem ilhó.</p>	
73,00€ / Unidade	73,00€ / Unidade	

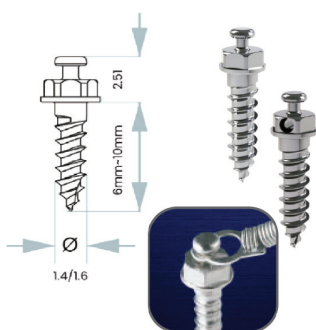
	115,00€ Unidade	Imagem	Micro. Aplicáveis				
			JA	JB	G2	JD	JS
Chave Manual		 ref. 113-MJ-103	✓		✓	✓	✓
		 ref. 113-JB-101		✓			
		 ref. 113-MD-101	✓		✓		✓
		 ref. 113-GD-101			✓		
		 ref. 113-NF-101					
para contra-ângulo		 ref. 113-MJ-203	✓		✓	✓	✓
		 ref. 113-MJ-204				✓	✓
		 ref. 113-JB-201		✓			
		 ref. 113-MD-201	✓		✓		
		 ref. 113-NF-201					
Broca		 ref. 112-MC-201	✓	✓	✓	✓	✓

T. 211 313 888* | www.ms dental.pt
Lisboa: 961 447 118** | Margem Sul: 964 988 302**
*(Chamada para rede fixa nacional) **(Chamada para rede móvel nacional)

NOTA: Aos preços apresentados acresce IVA de 23%.

P. 22

Caixa de contêiner dual-top	Mango chave manual mini	Mango chave manual
 <p>Ref - 112-148</p>	 <p>*Adaptadores não incluídos Ref - 111-120</p>	 <p>*Adaptadores não incluídos Ref - 111-010</p>
305,00€ / Unidade	214,000€ / Unidade	168,00€ / Unidade

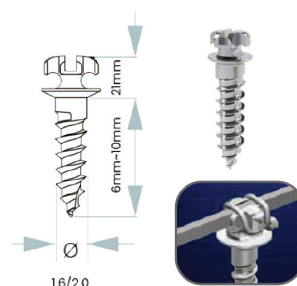


* SEM ILHÓ

DIÂMETRO	LONGITUDE	REFERÊNCIA
1.4mm	6mm	14-JB-006
1.4mm	8mm	14-JB-008

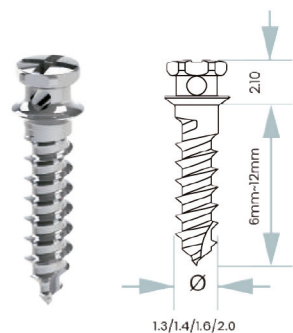
* COM ILHÓ

DIÂMETRO	LONGITUDE	REFERÊNCIA
1.6mm	6mm	14-JB-006H
1.6mm	8mm	14-JB-008H
1.6mm	10mm	14-JB-010H



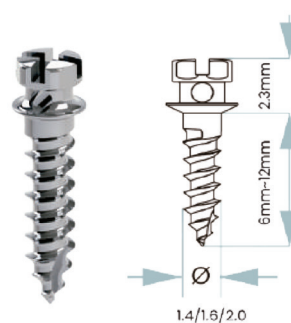
DIÂMETRO	LONGITUDE	REFERÊNCIA
1.6mm	6mm	16-JD-006
1.6mm	8mm	16-JD-008
1.6mm	10mm	16-JD-010
2.0mm	10mm	20-JD-010

MODELO JA



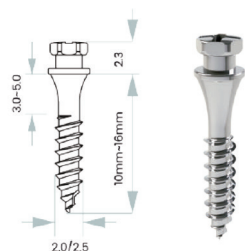
DIÂMETRO	LONGITUDE	REFERÊNCIA
1.3mm	6mm	13-JA-006H
1.3mm	8mm	13-JH-008H
1.4mm	6mm	14-JA-006H
1.4mm	8mm	14-JA-008H
1.6mm	6mm	16-JA-006H
1.6mm	8mm	16-JA-008H
1.6mm	10mm	16-JA-010H
1.6mm	12mm	16-JA-012H
2.0mm	6mm	20-JA-006H
2.0mm	8mm	20-JA-008H
2.0mm	10mm	20-JA-010H
2.0mm	12mm	20-JA-012H

MODELO J2



DIÂMETRO	LONGITUDE	REFERÊNCIA
1.4mm	6mm	14-G2-006
1.4mm	8mm	14-G2-008
1.6mm	6mm	16-G2-006
1.6mm	8mm	16-G2-008
1.6mm	10mm	16-G2-010
1.6mm	12mm	16-G2-012
2.0mm	8mm	20-G2-008
2.0mm	10mm	20-G2-010
2.0mm	12mm	20-G2-012

MODELO JS - Ideal zona palatina



DIÂMETRO	LONGITUDE	REFERÊNCIA
2.0mm	10mm	20-JS-010
2.0mm	12mm	20-JS-012
2.0mm	14mm	20-JS-014

DIÂMETRO	LONGITUDE	REFERÊNCIA
2.0mm	10mm	20-JS-010H
2.0mm	12mm	20-JS-012H

DIÂMETRO	LONGITUDE	REFERÊNCIA
2.5mm	14mm	25-JS-014
2.5mm	16mm	205-JS-016

Kit de introdução dual top:

10 microparafusos para escolher
[*Para modelos JD e JS consultar preços]
Caixa recipiente para microparafusos
(ref. 112-148)
Cabo de chave de fenda manual sem ponta
(ref. 111-010)
Ponta de chave de fenda longa
(a eleger)
Micromoinho



115,00€
Unidade
ref. 112-MC-201

COMPÓSITO E CONTENÇÃO



Seringa Light Bond	Light Bond Sealant 3cc	Etchant 23g	Seringa Ultra Band-Lok
			
LBTTP	LBS3F	EG23	Azul - NFUBLBPP Transparente - NFUBLPP
47,50€	41,00€	26,00€	36,00€

Bond a Braid	Ortho Flextech Aço Inoxidável	Ortho Flextech Ouro
		
BAB2	SSOFT	OFT2
49,60€	132,50€	352,00€

PRODUTOS MS

Contenção MS em barra	Contenção MS em rolo	Contenção MS em rolo	GC ORTHO CONNECT Fotopolimerizável
			
FS06-01	Soft FS07-01	Hard FS07-02	2 seringas de 2,9 g, 4 pontas descartáveis
25,00€	57,00€	57,00€	137,50€

MY LM-ACTIVATOR™

My LM-Activator™ é a nova linha de produtos LM-Activator™. Com um design simplificado e leve, combinado com recursos e morfologia ainda mais otimizados, ela dá continuidade à trajetória consagrada da LM-Activator™. Experimente maior conforto e ajuste otimizado com o novo My LM-Activator™. Os modelos e tamanhos mais comuns para o seu paciente são fáceis de encontrar.



69,00€



69,00€



69,00€




69,00€

DESCRIÇÃO	REFERÊNCIA
My LM-Activator 35 Low Short	94435LS
My LM-Activator 40 Low Short	94440LS
My LM-Activator 45 Low Short	94445LS
My LM-Activator 50 Low Short	94450LS
My LM-Activator 55 Low Short	94455LS
My LM-Activator 60 Low Short	94460LS
My LM-Activator 65 Low Short	94465LS
My LM-Activator 70 Low Short	94470LS

DESCRIÇÃO	REFERÊNCIA
My LM-Activator 40 High Short	94440HS
My LM-Activator 45 High Short	94445HS
My LM-Activator 50 High Short	94450HS
My LM-Activator 55 High Short	94455HS
My LM-Activator 60 High Short	94460HS
My LM-Activator 65 High Short	94465HS

DESCRIÇÃO	REFERÊNCIA
My LM-Activator 40 Low Long	94440LL
My LM-Activator 45 Low Long	94445LL
My LM-Activator 50 Low Long	94450LL
My LM-Activator 55 Low Long	94455LL
My LM-Activator 60 Low Long	94460LL
My LM-Activator 65 Low Long	94465LL

DESCRIÇÃO	REFERÊNCIA
My LM-Activator 45 High Long	94445HL
My LM-Activator 50 High Long	94450HL
My LM-Activator 55 High Long	94455HL
My LM-Activator 60 High Long	94460HL



Anatomia simplificada

O My LM-Activator™ apresenta um design geral simplificado e leve, melhorando o ajuste e o conforto para o paciente. Ele permite mais espaço para os caninos e para o desenvolvimento da arcada superior e da mandíbula.




Design e dimensões harmonizados

Um design harmonioso em toda a gama de tamanhos torna ainda mais fácil encontrar o ajuste perfeito para o seu paciente. O acabamento de alto brilho é combinado com o conforto superior que tornou o LM-Activator™ famoso.



Controle vertical otimizado


O perfil de espessura aprimorado do plano oclusal permite o controle vertical, possibilitando o desenvolvimento de condições oclusais ideais na dentição mista.



Poster com autocolantes

3,50€

M1063



LM-OrthoSizer™



39,50€

LM 9400 LM-OrthoSizer™



39,50€

LM 9402 LM-Activator™2

LM-OrthoSizer™ é uma ferramenta para auxiliar na seleção do tamanho apropriado do LM-Activator™. O tamanho é indicativo e o LM-Activator™ deve sempre ser colocado para garantir o tamanho correto.

LM

feel the difference

LM-Activator™ é um ativador e alinhador anatomicamente projetado para tratamento ortodôntico. Ele alinha os dentes e ativa o crescimento mandibular (ou seja, traz a mandíbula para frente para a correção da Classe II) e pode simultaneamente aumentar o comprimento do arco dentário para corrigir ou evitar o apinhamento. O LM-Activator™ suporta o crescimento saudável dos dentes e maxilares de uma forma suave.


LM-Dental™, fundada em 1973, desenvolve, produz e comercializa instrumentos manuais odontológicos de alta tecnologia, aparelhos ortodônticos e muito mais. Com design de produto inovador e tecnologia de produção de alta tecnologia, são o fabricante de instrumentos manuais de crescimento mais rápido na Europa, líder de mercado em todos os países nórdicos e mais de 80% dos produtos são exportados globalmente.

**SHORT**

Modelo com secção molar mais curta para pacientes cujos segundos molares ainda não irromperam.

LONG

Modelo com secção molar mais longa para pacientes cujos segundos molares irromperam.

**LOW**

O modelo com espessura básica do aparelho é aplicável a muitos casos diferentes.

HIGH

Modelo com área pré-molar e molar mais espessa. Projetado especificamente para tratar casos de mordida aberta esquelética e dentoalveolar.



Existem duas larguras de arco diferentes de todos os modelos básicos.

NARROW

Modelo para largura de arcada dentária estreita e regular.

WIDE

Modelo para ampla largura do arco dentário.



Todos os modelos estão disponíveis também com reforço incisal.

REINFORCED

Este modelo possui um reforço rígido de material mais duro na área incisal e é projetado especialmente para casos de mordida profunda esquelética. O modelo também é adequado para outros pacientes beneficiando de uma superfície firme e maior durabilidade.

LM-Trainer™

O LM-Trainer™ pode ser usado na dentição primária, por exemplo, antes do tratamento com LM-Activator™. Também pode ser usado na educação funcional e para correção de hábitos, por exemplo, deglutição reversa e respiração bucal ou quando hábitos orais nocivos correm o risco de causar más oclusões.

**69,00€**LM-Trainer™
Protecção para Aparelho**69,00€**

LM-Trainer™ Small

**69,00€**

LM-Trainer™ Medium

**69,00€**

LM-TRAINER 2

No decorrer do ano de 2026, será aplicado um desconto de 10% a todos os trainers.

T. 211 313 888* | www.ms dental.pt

Lisboa: 961 447 118** | Margem Sul: 964 988 302**

*(Chamada para rede fixa nacional) **(Chamada para rede móvel nacional)

NOTA: Aos preços apresentados acresce IVA de 23%.

P. 26

O LM-Activator™ tem sido usado por centenas de milhares de pacientes em todo o mundo para corrigir más oclusões e guiar os dentes e a mandíbula para um crescimento saudável.

69,00€



LM-Activator™ Low Short

Modelo LOW SHORT com secção molar mais curta para pacientes cujos segundos molares ainda não irromperam. Entregue em caixa amarela.

SIZE	NARROW
10	94010LS
15	94015LS
20	94020LS
25	94025LS
30	94030LS
35	94035LS
40	94040LS
45	94045LS
50	94050LS
55	94055LS
60	94060LS
65	94065LS
70	94070LS

69,00€



LM-Activator™ High Short

Modelo com secção molar mais curta para pacientes cujos segundos molares ainda não irromperam. O modelo HIGH SHORT é mais espesso na região dos segundos pré-molares e molares. É projetado especificamente para o tratamento de casos de mordida aberta esquelética e dento-alveolar. Entregue em caixa laranja.

SIZE	NARROW
20	94020HS
25	94025HS
30	94030HS
35	94035HS
40	94040HS
45	94045HS
50	94050HS
55	94055HS
60	94060HS
65	94065HS
70	94070HS

69,00€



LM-Activator™ High Long

Modelo com secção molar mais longa para pacientes cujos segundos molares irromperam. O modelo HIGH LONG é mais espesso na região dos segundos pré-molares e molares. É projetado especificamente para o tratamento de casos de mordida aberta esquelética e dento-alveolar. Entregue em caixa verde.

SIZE	NARROW
45	94045H
50	94050H
55	94055H
60	94060H
65	94065H
70	94070H

69,00€



LM-Activator™ Low Long

Modelo LOW LONG com secção molar mais longa para pacientes cujos segundos molares irromperam. Entregue em caixa azul.

SIZE	NARROW
40	94040L
45	94045L
50	94050L
55	94055L
60	94060L
65	94065L
70	94070L

LM-ACTIVATOR 2™

Modelos para forma de arco largo e/ou com área incisiva reforçada NEW GENERATION

69,00€ - NARROW
88,00 - REINFORCED



LM-Activator™ 2 Low Short

Modelo com secção molar mais curta para pacientes cujos segundos molares ainda não irromperam. Entregue em caixa amarela.

SIZE	NARROW	REINFORCED	WIDE	REINFORCED
35	94235LSN	94235LSNR	94235LSW	94235LSWR
40	94240LSN	94240LSNR	94240LSW	94240LSWR
45	94245LSN	94245LSNR	94245LSW	94245LSWR
50	94250LSN	94250LSNR	94250LSW	94250LSWR
55	94255LSN	94255LSNR	94255LSW	94255LSWR
60	94260LSN	94260LSNR	94260LSW	94260LSWR
65	94265LSN	94265LSNR	94265LSW	94265LSWR
70	94270LSN	94270LSNR	94270LSW	94270LSWR

69,00€ - NARROW
88,00 - REINFORCED



LM-Activator™ 2 Low Long Modelo com secção molar mais longa para pacientes cujos segundos molares irromperam. Entregue em caixa azul.

SIZE	NARROW	REINFORCED	WIDE	REINFORCED
35	94235LLN	94235LLNR	94235LLW	94235LLWR
40	94240LLN	94240LLNR	94240LLW	94240LLWR
45	94245LLN	94245LLNR	94245LLW	94245LLWR
50	94250LLN	94250LLNR	94250LLW	94250LLWR
55	94255LLN	94255LLNR	94255LLW	94255LLWR
60	94260LLN	94260LLNR	94260LLW	94260LLWR
65	94265LLN	94265LLNR	94265LLW	94265LLWR
70	94270LLN	94270LLNR	94270LLW	94270LLWR

69,00€ - NARROW
88,00 - REINFORCED



LM-Activator™ 2 High Short

Modelo com secção molar mais curta para pacientes cujos segundos molares ainda não irromperam. O modelo High é mais espesso na região dos segundos pré-molares e molares. É projetado especificamente para o tratamento de casos de mordida aberta esquelética e dentoalveolar. Entregue em caixa laranja.

SIZE	NARROW	REINFORCED	WIDE	REINFORCED
35	94235HSN	94235HSNR	94235HSW	94235HSWR
40	94240HSN	94240HSNR	94240HSW	94240HSWR
45	94245HSN	94245HSNR	94245HSW	94245HSWR
50	94250HSN	94250HSNR	94250HSW	94250HSWR
55	94255HSN	94255HSNR	94255HSW	94255HSWR
60	94260HSN	94260HSNR	94260HSW	94260HSWR
65	94265HSN	94265HSNR	94265HSW	94265HSWR
70	94270HSN	94270HSNR	94270HSW	94270HSWR

69,00€ - NARROW
88,00 - REINFORCED



LM-Activator™ 2 High Long

Modelo com secção molar mais longa para pacientes cujos segundos molares irromperam. O modelo High Long é mais espesso na região dos segundos pré-molares e molares. É projetado especificamente para o tratamento de casos de mordida aberta esquelética e dentoalveolar. Entregue em caixa verde.

SIZE	NARROW	REINFORCED	WIDE	REINFORCED
35	94235HLN	94235HLNR	94235HLW	94235HLWR
40	94240HLN	94240HLNR	94240HLW	94240HLWR
45	94245HLN	94245HLNR	94245HLW	94245HLWR
50	94250HLN	94250HLNR	94250HLW	94250HLWR
55	94255HLN	94255HLNR	94255HLW	94255HLWR
60	94260HLN	94260HLNR	94260HLW	94260HLWR
65	94265HLN	94265HLNR	94265HLW	94265HLWR
70	94270HLN	94270HLNR	94270HLW	94270HLWR

TRATAMENTOS INDICADOS:

- Apinhamento;
- Mordida aberta;
- Sobremordida;
- Classe II e III;
- Diastemas;
- Crescimento assimétrico.



Várias datas ao longo
do ano de 2026.
Fique atento.

Novidade

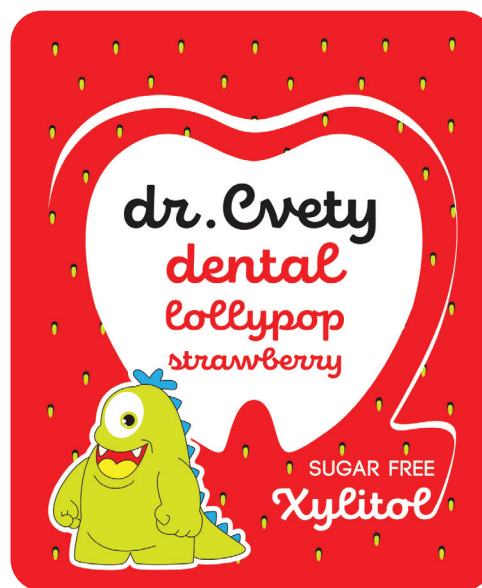


Chupa Chupa Dental

Para dentes de crianças saudáveis,
criado por um dentista pediátrico.

O Lollipop é uma doce ferramenta
de prevenção, indicada para:

- Crianças maiores de 3 anos;
- Crianças com problemas de desenvolvimento da fala;
- Crianças e adolescentes em tratamento ortodôntico;
- Crianças com dentes saudáveis;
- Crianças com cárie dentária em estágio inicial;
- Diabéticos;
- Indivíduos com xerostomia (boca seca);
- Indivíduos com dentes sensíveis após a radioterapia.



50,00€
PACK 50 UNIDADES

Morango:
3 800046 408016

Laranja:
3 800046408023



Sabor a morango e laranja, os preferidos das crianças.

Com Xilitol, Isolmate sem ácidos adicionados e um formato adequado,
até para os mais novos. Stick de plástico biodegradável.